



TIR-EPD

Руководство пользователя

Содержание

1.	Введение	3
1.1.	Требования к компьютерной системе	3
1.2.	Основные функции	3
1.3.	Язык интерфейса	3
2.	Вход в TIR-EPD	4
3.	Главная станция TIREPD	7
4.	Управления профилем компании	7
5.	Управления пользователями TIR-EPD	9
5.1.	Создание пользователя TIR-EPD	9
5.2.	Редактирование пользователя TIR-EPD	10
5.3.	Изменение пароля пользователя	11
5.4.	Удаление пользователя TIR-EPD	12
5.5.	Изменить свой пароль	13
6.	Управление базой данных компании	13
7.	Операции TIR-EPD	14
7.1.	Создание и подача ЭПД	15
	Шаг 1: Начало декларации	16
	Шаг 2: Маршрут	17
	Шаг 3: Таможенные операции	19
	Шаг 4: Информация о транспортном средстве	22
	Шаг 5: Товарные партии	24
	Шаг 6: Отправить	31
7.2.	Поиск отправленных ЭПД	32
	Просмотр сообщений ЭПД	34
	Отклонение ЭПД	35
	Функции ЭПД	37
	Талон ЭПД	37
	Поделиться ЭПД	39
	Обновить ЭПД	40
	Отправить ЭПД повторно	41
	Управлять вложениями	41
7.3.	Поиск черновика	43
8.	Настройки ЭПД	44
	Приложение 1: Список статусов сообщений	46
	Приложение 2: Покупка юнитов для подачи электронной предварительной информации о грузе в таможенные органы Республики Беларусь	47

1. Введение

Информация, содержащаяся в данном Руководстве пользователя, применима к версии приложения **IRU TIR-EPD**, доступной на сайте <https://tirepd.iru.org/>. **Для получения доступа к приложению TIR-EPD, пожалуйста, обратитесь в вашу Ассоциацию.**

TIR-EPD – приложение, позволяющее компаниям, авторизованным гарантийными объединениями и допущенным к пользованию системой МДП, отправлять электронную предварительную информацию (**ЭПД**) о перевозке в таможенные органы всех стран маршрута одновременно.

1.1. Требования к компьютерной системе

Минимальные стандарты для работы с приложением TIR-EPD:

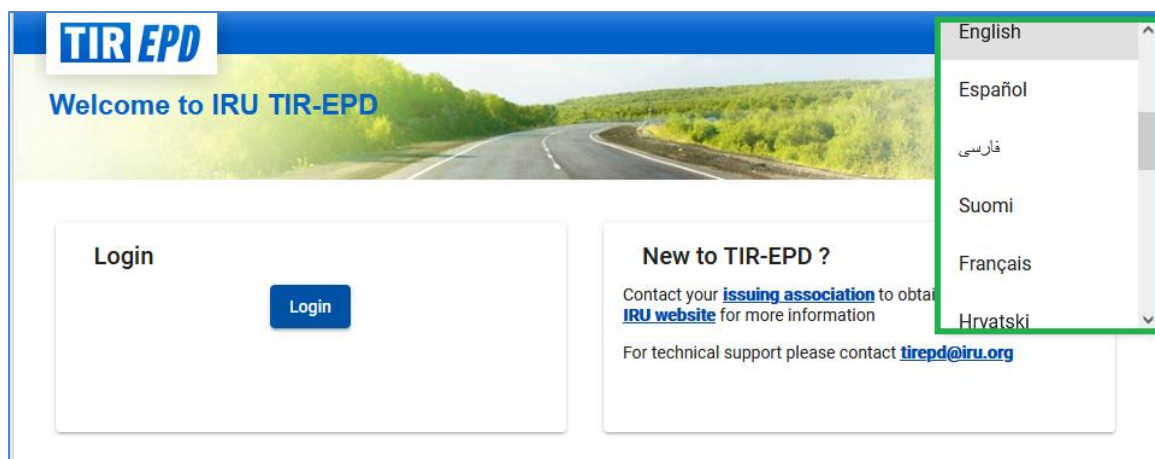
- Интернет-соединение: стабильный широкополосный доступ (Fiber, Cable, xDSL, 4G, 5G...)
- Веб-браузер:
 - Microsoft Edge версия 107.0 и выше
 - Mozilla Firefox: версия 100.3 и выше
 - Safari: версия 15.6.1 и выше
 - Google Chrome: версия 108.0 и выше
 - Opera: версия 87 и выше

1.2. Основные функции

- *Управление профилем компании*
- *Публикация профиля компании*, чтобы сделать его видимым для других уполномоченных третьих лиц (брокеров, экспедиторов, складов, экспортеров/импортеров) в целях развития деловых связей и возможностей.
- *Доступ к доверенной сети третьих лиц*
- *Управление пользователями* на уровне компании
- *Подача EPD* в таможенные органы
- *Предоставление разрешения* вашей Ассоциации и/или третьим лицам на подачу предварительных деклараций от имени вашей компании
- *Предоставлять доступ к EPD* и/или *черновиками EPD* третьей стороне
- Просмотр и отслеживание *истории сообщений ЭПД* от соответствующих таможенных органов
- *Печать предварительной декларации* и *пропуска EPD*
- *Печать товарно-транспортной накладной CMR*

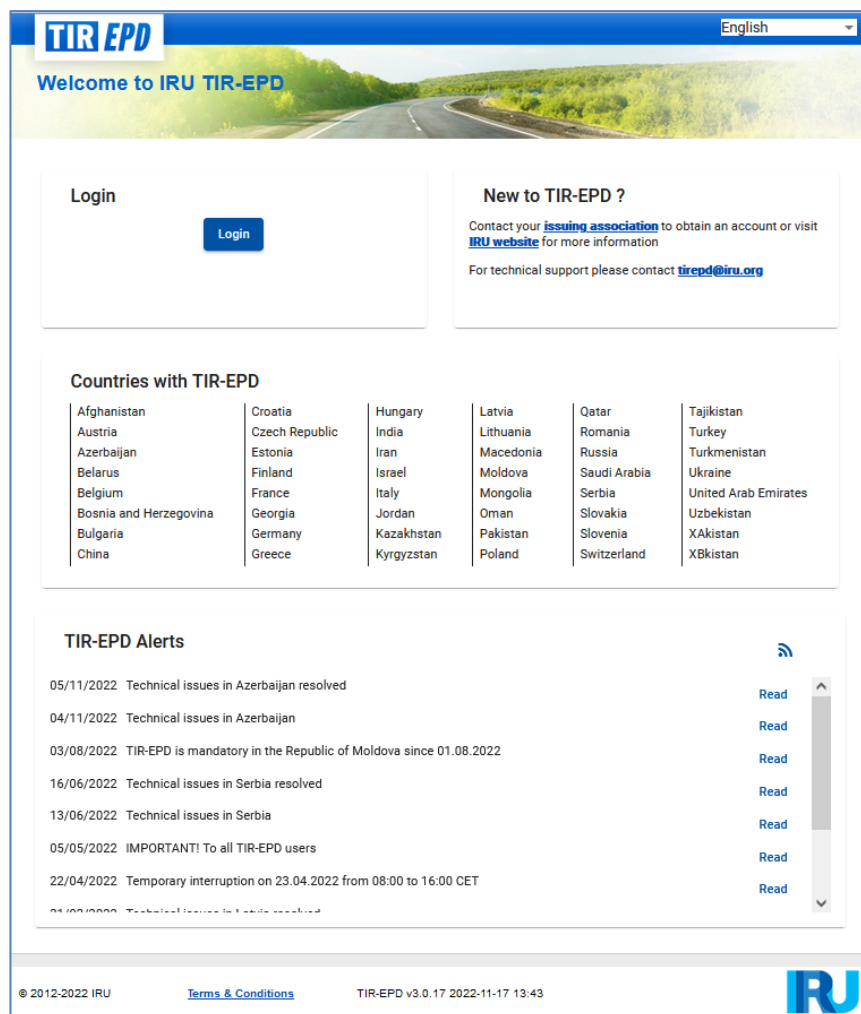
1.3. Язык интерфейса

При входе в систему и на любой другой странице вы можете выбрать язык интерфейса (в правом верхнем углу). Язык интерфейса можно изменить с любого экрана приложения на любом этапе.



2. Вход в TIR-EPD

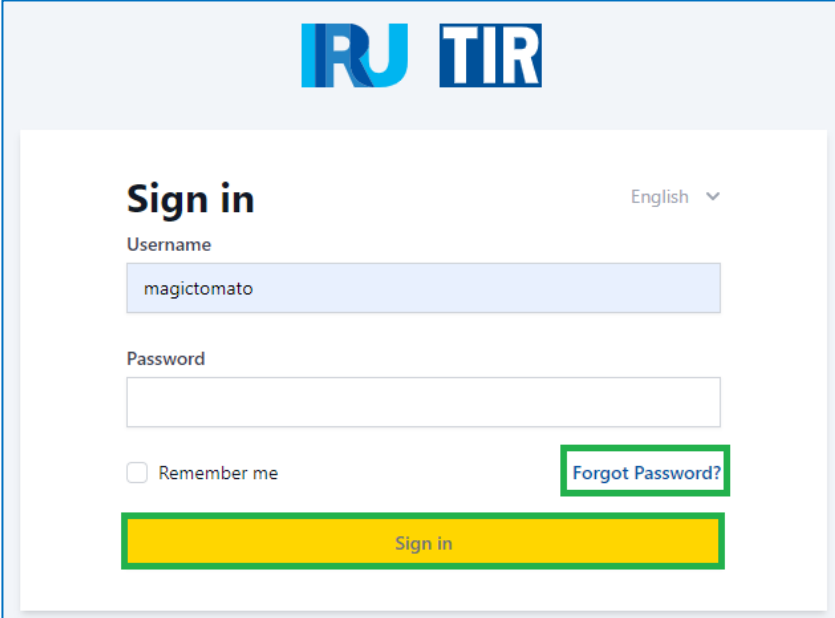
URL: <https://tirepd.iru.org/>.



На этом экране вы можете отслеживать TIR-EPD **оповещения** – важную информацию, относящуюся к работе приложения TIR-EPD.

Для того, чтобы войти в приложение TIR-EPD:

- Введите *имя пользователя*
- Введите ваш *пароль*
- Нажмите на кнопку *Войти*



RU TIR

Sign in

English ▾

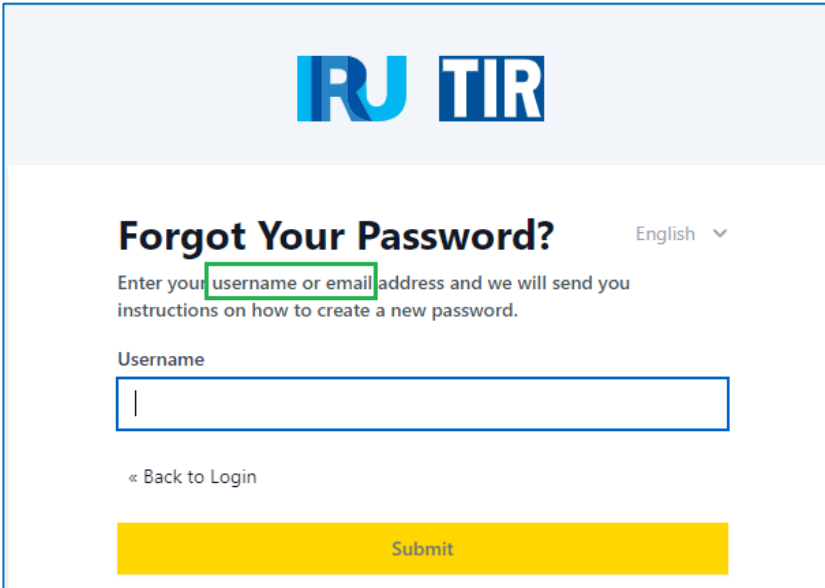
Username

Password

Remember me [Forgot Password?](#)

Sign in

Если вы забыли свой пароль, нажмите на кнопку "*Забыли пароль*":



RU TIR

Forgot Your Password?

English ▾

Enter your [username or email](#) address and we will send you instructions on how to create a new password.

Username

[« Back to Login](#)

Submit

Введите свое имя пользователя или действительный адрес электронной почты, зарегистрированный для вашей учетной записи TIR-EPD.

RU TIR

Sign in

English ▾

You should receive an email shortly with further instructions.

Username
magictomato


Password


Remember me [Forgot Password?](#)

Sign in

Ссылка для сброса пароля будет выслана на действующую электронную почту:

Reset password

 noreply@iru.org
To

 10:09

Someone just requested to change your IRUTEST account's credentials. If this was you, click on the link below to reset them.

[Link to reset credentials](#)

This link will expire within 5 minutes.

If you don't want to reset your credentials, just ignore this message and nothing will be changed.

Перейдите по ссылке и введите новый пароль:

RU TIR

Update password

English ▾

New Password

Confirm password

Submit

Примечание:

- Ссылка действительна только в течение **5 минут**. По истечении указанного времени действия процесс сброса пароля необходимо начать с самого начала.
- Если вы не получили письмо, проверьте свой ящик для **спама**.
- Для сброса пароля в вашей учетной записи TIR-EPD должен быть зарегистрирован **действующий адрес электронной почты**. Если по какой-то причине вы не зарегистрировали действующий адрес электронной почты, пожалуйста, свяжитесь со службой поддержки TIR-EPD (tirepd@iru.org).

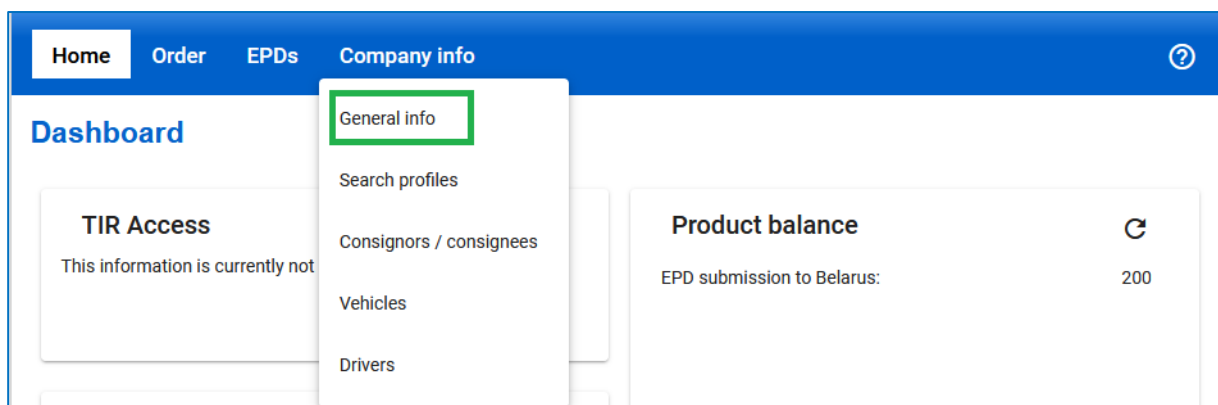
3. Главная страница TIREPD

На *информационной панели* вы можете проверить *ситуацию в компании, текущий баланс*, включая *гарантийную квоту и баланс продукта*. Эта информация постоянно обновляется.

У вас также есть ярлыки с быстрым доступом к наиболее полезным действиям, таким как *Управление профилем, Создание / поиск EPD, Заказ*. В правом верхнем углу вы можете получить доступ *к руководству пользователя TIR-EPD, FAQ* и другой информации.


4. Управления профилем компании

Наведите курсор на вкладку *Информация о компании* и выберите в выпадающем меню раздел *Общая информация* для просмотра профиля вашей компании.



Убедитесь в правильности сохраненных данных о вашей компании. **Расхождение данных в поданной вами предварительной информации с данными в книжке МДП может привести к отказу таможенными служащими на границе в принятии вашей ЭПД.**

Укажите **номер EORI** вашей компании, если он имеется, и тогда он будет **по умолчанию вноситься в предварительные декларации, подаваемые в страны Европейского Союза**. Действительность указанного **номера EORI** будет проверяться автоматически по базе данных EORI Европейской Комиссии. Соответствующее уведомление о действительности номера отобразится на экране.

Вы также можете проверить правильность вашего [номера EORI](#), нажав на [лупу](#) , которая перенаправит вас на официальный сайт по налогообложению и таможенному союзу Европейской комиссии.

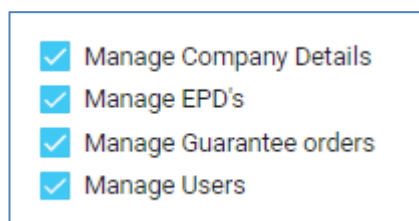
Пожалуйста, убедитесь, что указанная информация о компании соответствует информации в базе данных ЕС EORI; в случае несоответствия, ваш ЕПД может быть отклонен.

На странице [Общая информация](#) вы также можете указать, разрешаете ли вы своей ассоциации или доверенному лицу подавать EPD от вашего имени (и представителям получать доступ к данным вашего транспортного средства в случае необходимости), установив соответствующие флажки:

- ✓ [Разрешить ассоциации действовать от моего имени](#)
- ✓ [Разрешить лицам, действующим от моего имени, иметь доступ и отправлять мои EPD](#)
- ✓ [Разрешить лицам, действующим от моего имени, доступ к информации о транспортных средствах и водителях](#)

5. Управления пользователями TIR-EPD

Существуют следующие виды уровней [доступа](#) для учетных записей пользователей:

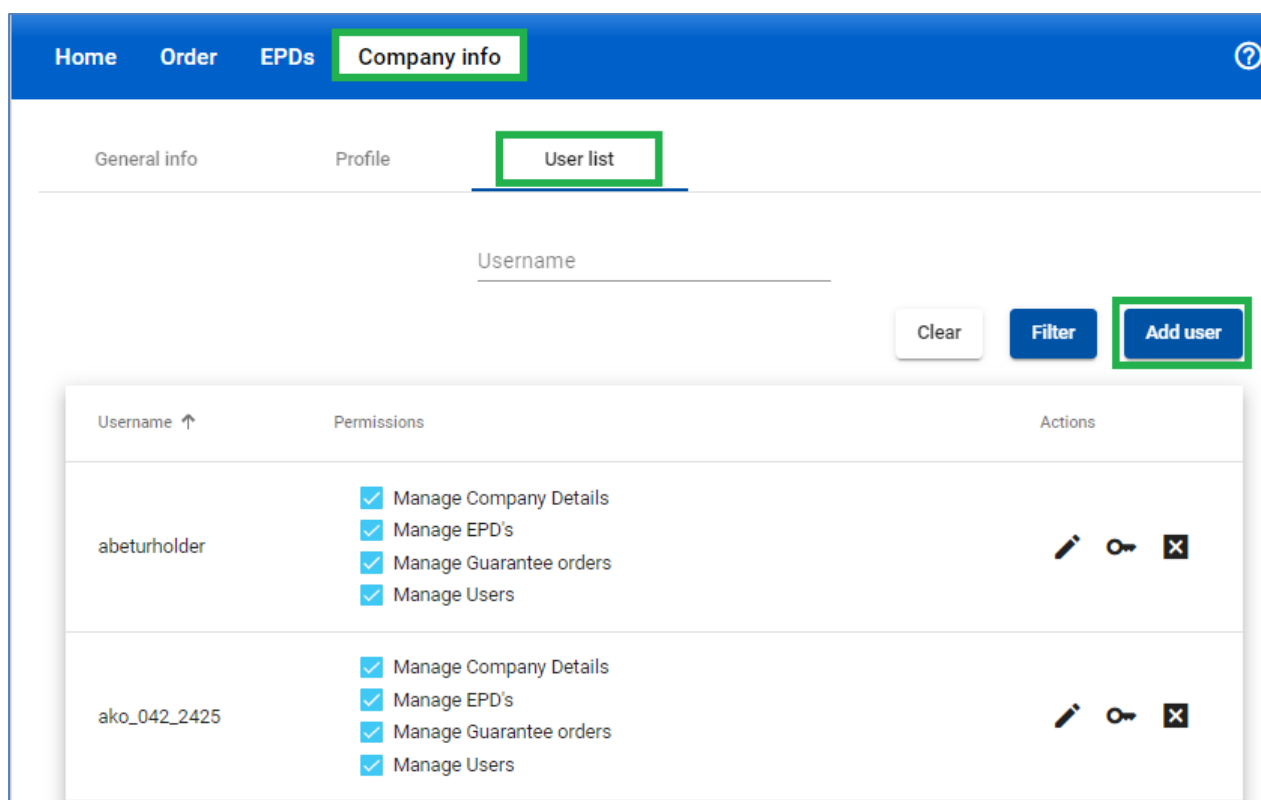


- [Управление информацией о компании](#) - пользователь может управлять информацией о компании и искать/смотреть профили других компаний.
- [Управление ЭПД](#) - пользователь может [управлять ЭПД](#) (смотреть, редактировать, создавать, отправлять), просматривать [список сообщений](#) от таможи, управлять базой данных компании: [транспортные средства, водители, отправители и получатели](#).
- [Управление заказами гарантий](#) - пользователь имеет право управлять заказами МДП гарантий.
- [Управление пользователями](#) - пользователю разрешено управлять пользователями TIR-EPD (на уровне компании)

Любой пользователь может просматривать сведения о компании в режиме "[чтение только](#)", если ему не были присвоены права на [Управление информацией о компании](#). Любой пользователь может заказывать единицы для подачи ЭПД (требуется при подаче ЭПД в Беларусь), если права [Управление заказами гарантий](#) не были присвоены.

5.1. Создание пользователя TIR-EPD

Управление пользователями доступно, если пользователю были назначены права [Управление пользователями](#). Чтобы создать нового пользователя, перейдите в раздел [Информация о компании](#) => [Общая информация](#) => [Список пользователей](#) => нажмите на кнопку [Добавить пользователя](#):



В новом окне заполните необходимую информацию и нажмите на кнопку *Сохранить*.

First name *

Last name *

Email *

Username *

Password *

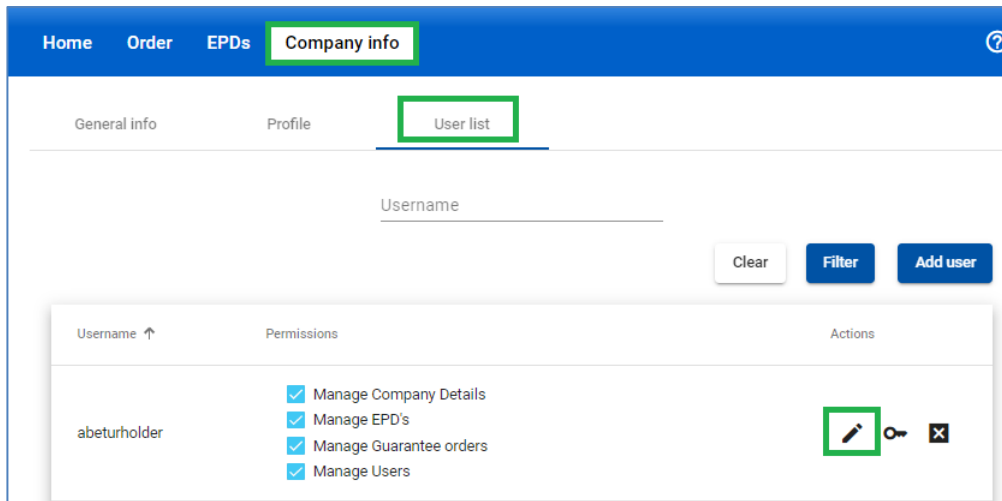
Confirm password *

Cancel **Save**

Новый пользователь будет отображен в *списке пользователей*.

5.2. Редактирование пользователя TIR-EPD

Управление пользователями доступно, если пользователю были назначены права *Управление пользователями*. Чтобы отредактировать нового пользователя, перейдите в *раздел Информация о компании => Общая информация => Список пользователей =>* нажмите на кнопку *Редактировать* пользователя в строке, соответствующей данному пользователю:



В новом окне внесите необходимые изменения и нажмите кнопку *Сохранить*.

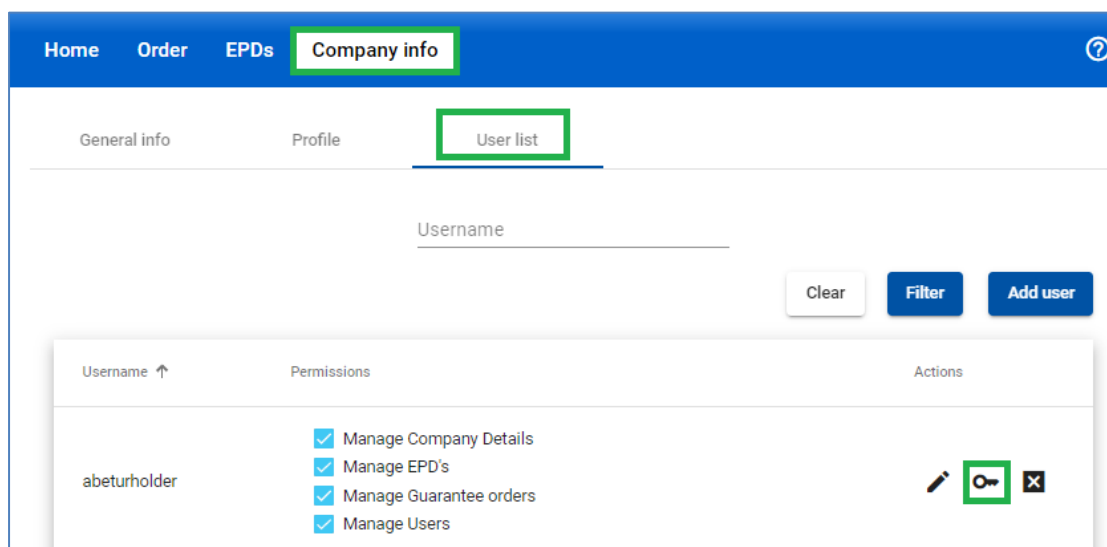
Edit user - abeturholder

First name *	TUR
Last name *	holder
Email *	turholder@gmail.com

Cancel Save

5.3. Изменение пароля пользователя

Управление пользователями доступно, если пользователю были назначены права *Управление пользователями*. Чтобы изменить пароль, перейдите в раздел *Информация о компании* => *Общая информация* => *Список пользователей* => нажмите на *Изменить пароль*:



Во всплывающем окне внесите необходимые изменения и нажмите на кнопку *Сохранить*.

User password reset

You are about to change the password for user **abeturholder**. In order to proceed, please fill the form below:

Password *

Confirm password *


5.4. Удаление пользователя TIR-EPD

Управление пользователями доступно, если пользователю были назначены права [Управление пользователями](#). Чтобы удалить пользователя, перейдите в раздел [Информация о компании](#) => [Общая информация](#) => [Список пользователей](#) => нажмите на кнопку [Удалить](#) пользователя:

Home Order EPDs Company info ?

General info Profile User list

Username ↑	Permissions	Actions
abeturholder	<input checked="" type="checkbox"/> Manage Company Details <input checked="" type="checkbox"/> Manage EPD's <input checked="" type="checkbox"/> Manage Guarantee orders <input checked="" type="checkbox"/> Manage Users	<input type="button" value="Edit"/> <input type="button" value="Key"/> <input style="border: 1px solid green; padding: 2px;" type="button" value="X"/>

Это действие приведет к деактивации пользователя, который, однако, останется в [списке пользователей](#). Если вы хотите полностью удалить пользователя, нажмите на соответствующую иконку . Чтобы снова активировать этого пользователя, назначьте ему права доступа.

ako_042_2425	<div style="border: 1px solid green; padding: 2px;"> <input type="checkbox"/> Manage Company Details <input type="checkbox"/> Manage EPD's <input type="checkbox"/> Manage Guarantee orders <input type="checkbox"/> Manage Users </div>	<input type="button" value="Edit"/> <input type="button" value="Key"/> <input style="border: 1px solid red; padding: 2px;" type="button" value="X"/>
--------------	---	--

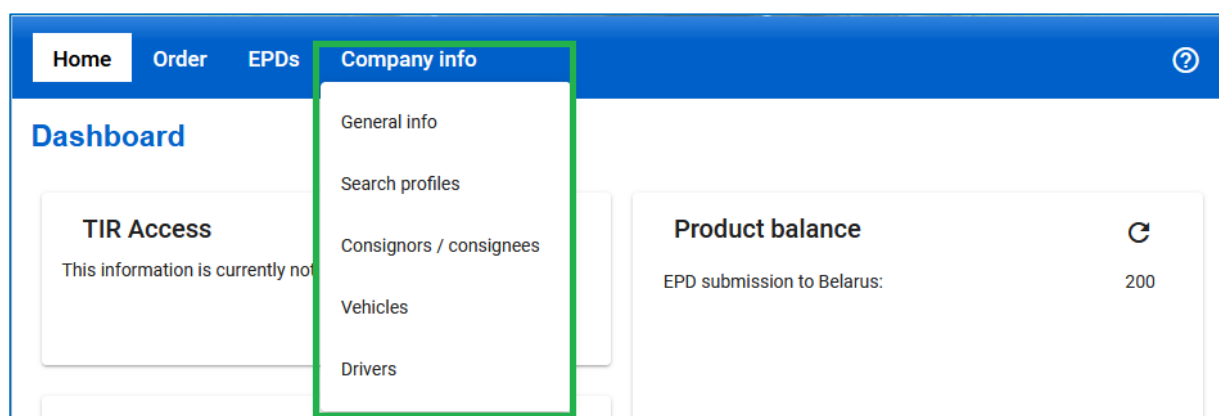
5.5. Изменить свой пароль

Если вы хотите изменить свой пароль, нажмите на [Изменить пароль](#) в правом верхнем углу экрана :



6. Управление базой данных компании

Переместив курсор на [Информацию о компании](#), вы можете выбрать [Поиск профиля](#), [Отправители / получатели](#), [Транспортные средства](#) и [Водители](#), чтобы создать или обновить соответствующие записи в вашей базе данных, которые вы можете затем использовать при подаче EPD:



На примере ниже мы рассмотрим добавление и обновление [грузоотправителя](#). Добавление и обновление [транспортных средств](#) и [водителей](#) происходит по такому же принципу.

1. Наведите курсор на [Информацию о компании](#) и выберите в меню [Отправители / получатели](#).
2. Нажмите на кнопку [Добавить нового партнера](#).
3. Введите требующуюся информацию в окне [Добавить нового партнера](#). На этом экране также можно проверить правильность [номера EORI](#).

Пожалуйста, убедитесь, что информация об отправителе / получателе, указанная в TIR-EPD, соответствует информации, содержащейся в базе данных EORI ЕК, в противном случае ваша ЭПД может быть отвергнута.





4. Если вы знаете, что информация о данном отправителе / получателе может потребоваться и на латинице, и на кириллице, например, если ЭПД будет подаваться в страны Евразийского Экономического Союза (Армению, Беларусь, Казахстан, Кыргызстан и Российскую Федерацию), рекомендуется [+Добавить перевод](#) и ввести эту же информацию на кириллице.
5. Нажмите на кнопку [Сохранить](#).

После того как данные были сохранены, вы можете [отредактировать](#) или [удалить](#) записи в строке соответствующих данных.

Consignors / consignees

Name, Street, City, Country, EORI etc.

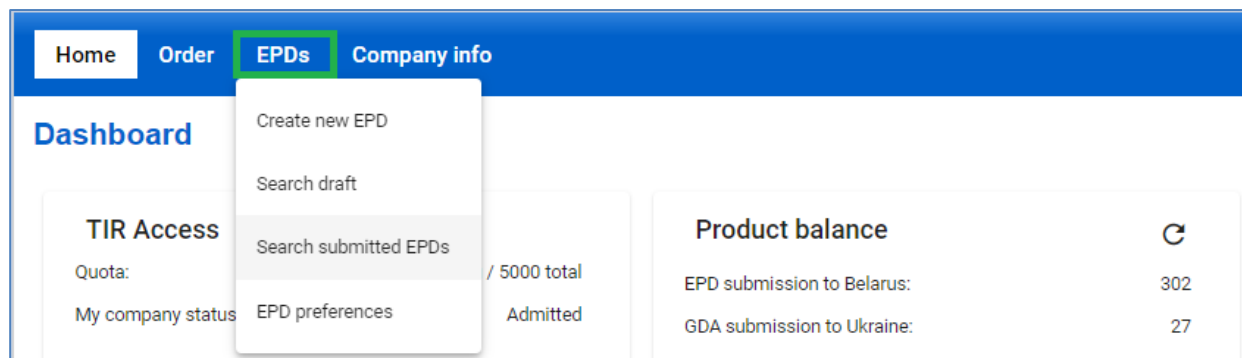
Clear Filter Add new partner

Name ↑	Street and number	City	Country	EORI	Actions
ABC	45 bravo	Tashkent	Uzbekistan		 
ADL INTERNATIONAL GENERAL TRADING	P.O.BOX 8811	DUBAI	United Arab Emirates		 

7. Операции TIR-EPD

Информация о держателе книжки МДП и о перевозке МДП, которая указывается в ЭПД, **должна совпадать с соответствующей информацией, указанной в книжке МДП, по которой осуществляется перевозка. Расхождение данных в предварительной информации с данными в книжке МДП может привести к отказу таможенным служащим на границе в принятии вашей ЭПД.** Часть информации, отправленной с EPD, будет **автоматически контролироваться таможенной системой** (форматный и логистический контроль) и может быть отклонена в случае неверных или неактуальных данных.

Переместив курсор на [ЭПД](#), вы можете выбрать [Создать новый ЭПД](#), [Поиск черновика](#), [Поиск отправленных ЭПД](#) и [Настройки ЭПД](#):



Приложение TIR-EPD позволяет осуществлять следующие операции:

1. [Создавать и отправлять предварительную информацию](#). Предварительная информация может создаваться путем:
 - a. нового ввода данных ([Новая ЭПД](#)); или
 - b. использование ранее отправленной предварительной декларации в качестве шаблона ([Копировать ЭПД](#)), что позволяет минимизировать ввод данных, если содержание новой предварительной декларации аналогично ранее отправленной.
2. [Поиск](#) ранее отправленных ЭПД с использованием различных фильтров
3. [Просмотр сообщений](#) от таможи о поданных предварительных декларациях.
4. [Создавать черновики EPD](#)
5. Получать электронные письма, указанные в профиле компании, с сообщениями, отправленными и полученными от таможи.
6. [Просматривать и распечатывать ЭПД](#), отправленные в таможенные органы.
7. [Распечатывать талон EPD](#) для стран, в которых был подан, для предъявления его таможенным органам.
8. [Распечатывать CMR](#) на основе информации ЭПД
9. При необходимости [поделиться созданным ЭПД или черновиком](#) с третьей стороной

7.1. Создание и подача ЭПД

Существует несколько способов [Создания нового ЭПД](#). Вы можете выбрать [Создать новую ЭПД](#) из ярлыка на главной странице или вызвать эту функцию из меню ЭПД. Вы также можете создать новый ЭПД на странице [Поиск отправленных ЭПД](#):

The dashboard features a blue header with navigation tabs: Home, Order, EPDs, and Company info. A dropdown menu is open under the EPDs tab, listing: Create new EPD, Search draft, Search submitted EPDs, and EPD preferences. The main content area includes a 'TIR Access' section with a quota of 5000 total and 'Admitted' status, a 'Product balance' section showing 302 submissions to Belarus and 27 to Ukraine, and a 'Shortcuts' section with links for Manage Business profile, Create new EPD, Search submitted EPDs, and Purchase product.

The search interface includes a 'Criteria type' dropdown, a 'Search criteria' input field, and a 'Show' dropdown set to 'All submitted EPDs'. Below these are 'From - To' date pickers (22/10/2022 - 22/11/2022) and a 'Type' dropdown. At the bottom right are 'Clear', 'Filter', and 'New EPD' buttons.

Шаг 1: Начало декларации

Первый шаг отражает тип используемой гарантии. Выберите соответствующий *Tur гарантии*, при необходимости добавьте примечание или описание и нажмите кнопку *Далее*:

The 'New EPD' form has a progress bar with six steps: 1. CARNET (highlighted), 2. ITINERARY, 3. CUSTOMS OPERATIONS, 4. VEHICLE INFO, 5. CONSIGNMENTS, and 6. SEND. Below the progress bar is a 'Note / description' field. The 'Guarantee' section shows a 'Holder unique ID' of TUR/042/2425 and two radio button options: 'Paper carnet' (selected) and 'eGuarantee'.

Примечание:

- Уникальный идентификатор держателя будет присвоен автоматически. В случае если третья сторона (например, брокер) создает ЭПД для держателя МДП, необходимо указать *уникальный идентификационный номер держателя*.
- Информация, отраженная в *примечании/описании*, не будет направлена в таможенные органы, она предназначена для личного пользования. Может быть полезно при поиске ЭПД с использованием фильтра *Тип критерия = Описание*

Шаг 2: Маршрут

На странице *Маршрута* введите все страны маршрута вашей перевозки в хронологическом порядке с первого места загрузки до последнего места разгрузки (даже если эти операции не совершаются по процедуре МДП). Укажите все страны вашего маршрута, включая транзитные страны. Укажите страну, где открывается и завершается операция МДП, а также все места загрузки и разгрузки.

Примечание:

- в соответствии с Конвенцией МДП общее количество таможенных пунктов отправления и назначения для процедуры МДП не может превышать 8 (восемь) для книжки 16 листов.

Если в одной и той же стране производится больше одной операции загрузки или разгрузки, укажите эту страну столько раз, сколько необходимо, как показано на примере ниже.

Itinerary

Please list all of the steps in your itinerary in chronological order, even if transit operations are not performed in those countries.

Load goods
Unload goods

Country *
 Iran (IRN)

START TIR

Country *
 Turkmenistan (TKM)

START TIR

END TIR

Country *
 Uzbekistan (UZB)

START TIR

END TIR

Country *
 Uzbekistan (UZB)

END TIR

Add step

< Previous
Next >

По умолчанию на этой странице отображается 2 шага. Вы можете добавлять шаги, нажимая на [+Добавить шаг](#). При добавлении шага поля [Разгрузка товара](#) и [Завершить МДП](#) будут автоматически отмечены в последнем шаге. Рекомендуется сначала указать полный маршрут и затем отметить соответствующие поля [Загрузка товара](#) / [Разгрузка товара](#) / [Открыть МДП](#) / [Завершить МДП](#).

В поле [Транспортное средство](#) по умолчанию указано Авто, но при необходимости вы можете выбрать другой вид транспортного средства из списка (Авто, Ж/Д, Морской, либо Авиа).

На основании информации, указанной на шаге 2, приложение TIR-EPD рассчитает, в таможенные органы каких стран вы должны подавать ЭПД, а также всю обязательную информацию, требуемую таможенными органами этих стран.

Подсказка:

- Начните печатать первые буквы названия страны или ее 2-3-буквенный код ISO, и приложение предложит соответствующий выбор в автоматически выпадающем списке под данным полем.

Шаг 3: Таможенные операции

На странице *Таможенных операций* выберите таможенные пункты в полях, которые приложение предлагает в соответствии с вашим маршрутом.

Для некоторых стран вашего маршрута вам также будет предложено выбрать *цель перемещения* (импорт, экспорт, транзит), поле под соответствующим таможенным управлением.

Customs operations

Based on your itinerary, EPD's may be sent to the following countries

Send EPD

Service Availability

Turkey (Load / Start TIR) * VPN # 1 - 2

AKSARAY / AKSARAY GUMRUK MUDURLUGU (TR06...

Turkey (Exit) * ARDAHAN / AKTAS GUMRUK MUDURLUGU (TR080...

Movement reason: *

Send EPD

Service Availability

Iran (Enter) * VPN # 3 - 4

Imam Khomeini Airport (IR10103)

Iran (Exit) * Noshahr E.E.Z. (IR20306)

Send EPD

Service Availability

Uzbekistan (Enter) * VPN # 5 - 6

Toshkent halkaro ajeroporti (00101)

Uzbekistan (End TIR / Unload) * Keskanjor (03013)

Send security elements

Movement reason: *

Операции, для которых можно создать ЭПД, имеют флажок *Отправить ЭПД*, это означает, что ЭПД будет отправлен в таможенные органы соответствующей страны. Если вы не хотите отправлять ЭПД в определенную страну, вы можете снять галочку в соответствующем поле слева. Номера страниц карнета (*VPN*) рассчитываются автоматически. В случае каких-либо расхождений, пожалуйста, проверьте свой маршрут на предыдущей странице.

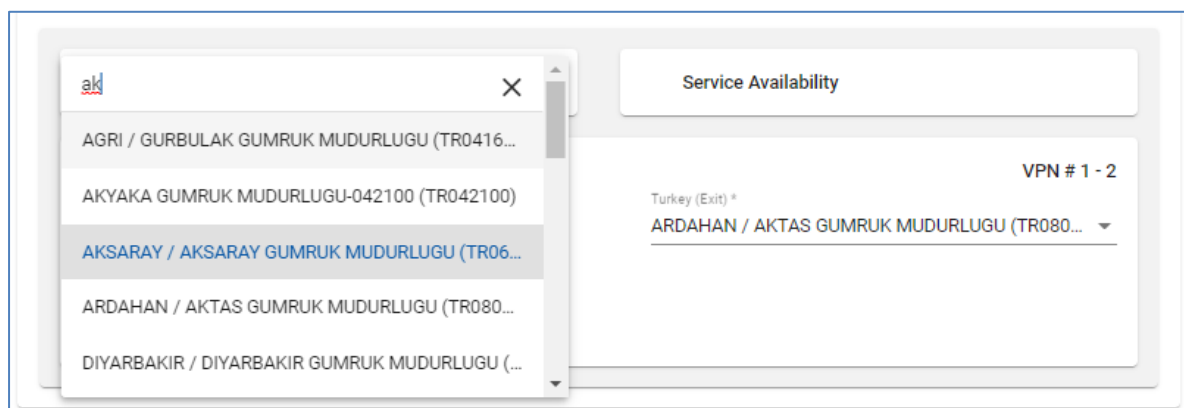
Примечание:

- Таможенная операция в странах, входящих в один таможенный союз, представлена в виде одной линии.
- Когда вы заполняете поле таможи выезда из страны, в определенных случаях приложение автоматически заполнит поле таможи въезда в следующую страну / таможенный союз, и наоборот, если
 - Информация о данных граничащих таможенных пунктах имеется в базе данных TIR-EPD;
 - Поле таможи въезда / выезда еще не было заполнено и является активным:

Вы можете выбрать другой таможенный пункт выезда / въезда, вместо предложенного.

Подсказка:

- ✓ Начните печатать название или код таможенного пункта, и приложение предложит соответствующий выбор в выпадающем списке под данным полем.



- ✓ Если в указанном пункте пересечения границы имеются доступные услуги, предоставляемые третьей стороной, появится специальный индикатор. При необходимости вы можете проверить соответствующую информацию (например, дополнительные услуги, предоставляемые уполномоченным брокером, складом, экспедитором).

2 To get services / assistance along your itinerary click here.

Based on your itinerary, EPD's may be sent to the following countries

Send
 EPD

Service Availability

Customs union : EU VPN # 1 - 2

Poland (Load / Start TIR) * Poland (Exit) *

BIAŁA PODLASKA / BIAŁA PODLASKA OC (PL30101... ▾
MAŁASZEWICZE / MALASZEWICZE OC (PL301020) ▾

Send security elements

Partners available along your itinerary

Name	Profile type	Country	Customs Offices
POLWH Test	Warehouse	Poland	<ul style="list-style-type: none"> BIAŁA PODLASKA / BIAŁA PODLASKA OC
POLFF Test	Freight Forwarder	Poland	<ul style="list-style-type: none"> BIAŁA PODLASKA / BIAŁA PODLASKA OC Brest Kozlovichi

Partners available along your itinerary

Name	Profile type	Country	Customs Offices
POLWH Test	Warehouse	Poland	• BIAŁA PODLASKA / BIAŁA PODLASKA OC

POLWH Test

General info


Profile type: Warehouse

Country: Poland

Address: Drogowe Przejście Graniczne Bobrowniki, Grodek

Profile

Contact phone number:

Contact email for commercial offer: alexander.stell@iru.org 

Existing Locations:

- Switzerland
- Poland
- Russia

POLFF Test	Freight Forwarder	Poland	• BIAŁA PODLASKA / BIAŁA PODLASKA OC • Brest Kozlovichi
-------------------	-------------------	--------	--

Close

Шаг 4: Информация о транспортном средстве

На следующей странице введите информацию о *Транспортном средстве* и *Водителе*, укажите, использует ли ваш транспорт *Контейнер* в объеме, требуемом для тех стран вашего маршрута, куда будет отправлен EPD.

Vehicle info

Same vehicle details on all the itinerary
 Transport includes containers

Turkey	Uzbekistan	Truck *
TR061000 - AKSARAY / AKSARAY GUMRUK MUDURLUGU	03013 - Keskanjor	1104148 (TUR XLMT485...)
		Trailer
		Trailer 2
		Driver *
		MEMET AKTAS

Container - 3183781268 - [Uzbekistan (UZB)]

Container registration number *
3183781268

Container nationality *
Uzbekistan (UZB)

[Add container](#)

[< Previous](#)
[Next >](#)

Вы также можете выбрать различные транспортные средства и, при необходимости, водителей для каждого этапа перевозки. По умолчанию приложение предполагает, что грузовое средство и водитель не меняются на пути следования. Если это не так, уберите галочку в соответствующем поле и заполните требуемую информацию.



Подсказка:

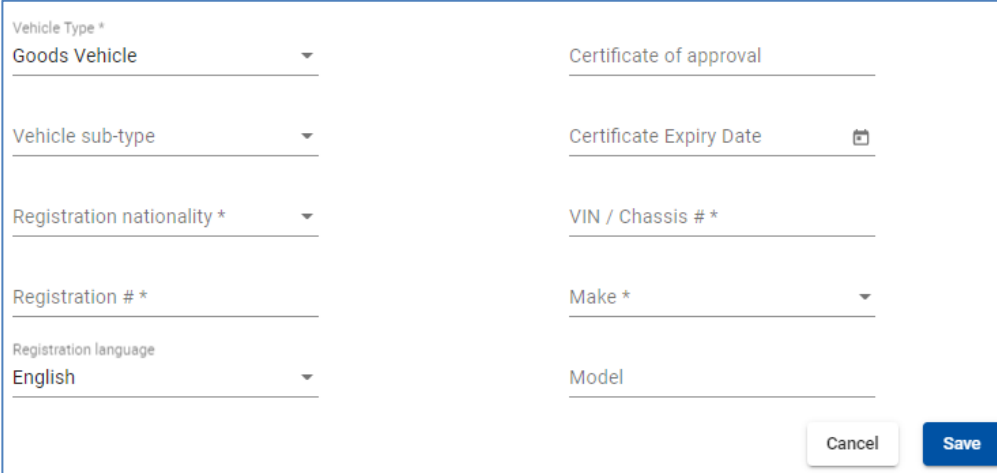
- ✓ Если вы хотите выбрать ранее сохраненное транспортное средство / прицеп, начните печатать его *регистрационный номер* или *номер VIN*. Приложение отобразит результаты поиска в выпадающем списке.


Vehicle info

Same vehicle details on all the itinerary
 Transport includes containers

Turkey	Uzbekistan	Truck *
TR061000 - AKSARAY / AKSARAY GUMRUK MUDURLUGU	03013 - Keskanjor	110
		Trailer
		Trailer 2
		Driver *
		MEMET AKTAS

Если вы хотите добавить новое транспортное средство или внести изменения в ранее сохраненное, воспользуйтесь кнопками справа от соответствующего поля - [Добавить](#)  или [Редактировать](#) . Если вы хотите добавить новое транспортное средство, откроется окно, в которое вы можете внести соответствующие данные.



Vehicle Type *	Goods Vehicle	Certificate of approval
Vehicle sub-type		Certificate Expiry Date 
Registration nationality *		VIN / Chassis # *
Registration # *		Make *
Registration language	English	Model

Cancel Save

Выберите [Тип](#) и [Подтип](#) согласно описанию из соответствующих выпадающих списков.

Таким же образом заполните информацию о [Прицеле](#) (если применимо).

Если вы перевозите контейнер, вам может потребоваться заполнить дополнительную информацию в зависимости от стран вашего маршрута. Если у вас несколько контейнеров, вы можете добавить их, нажав на [Добавить контейнер](#).

Примечание:

→ Поле водителя появляется только в том случае, если вы отправляете EPD в страну, для которой требуется этот элемент.







При заполнении информации о водителе на этой странице действует тот же принцип, что и при заполнении информации о транспортном средстве. Если вы хотите выбрать ранее сохраненного водителя, начните вводить его фамилию, имя или отчество. Приложение отобразит результаты поиска в выпадающем списке.

Если вы добавляете нового водителя, его национальность предлагается по умолчанию на основе страны, указанной в профиле вашей компании. Однако вы можете свободно изменить его. Новый водитель или добавленный автомобиль будет сохранен для дальнейшего использования.

Шаг 5: Товарные партии

Ввод данных на этапе 5 организуется на уровне партии и товарной позиции. **Одна партия означает одну или несколько товарных позиций, которые перевозятся от одного отправителя к одному получателю по одной CMR.** Когда информация вводится на уровне партии, она относится ко всем товарным позициям в рамках данной партии.

Consignments



# 1 - IRU20220422425N198 Turkey - Uzbekistan		ADL INTERNATIONAL GENERAL TRADING	CASEINATE JLM IRAN			
1	310210	Urea, whether or not in aqueous solution	Pallet, box (21)	7,800 kg.	\$23,000.00	  
2	310430	Mineral or chemical fertilisers, potassic. Potassi...	Pallet, box (21)	3,300 kg.	\$18,900.00	  
Consignments totals:		42		11,100 kg.	\$41,900.00	

[Add goods item](#)
[Download template](#)
[Import goods items](#)

[+ Add another consignment](#)

Consignments totals:		
Packages	Weight	Invoice Amount
42	11,100 kg.	\$41,900.00

[< Previous](#)
[Next >](#)

Нажав на [Дублировать](#)  товарную позицию, вы можете скопировать данные соответствующей партии / товарной позиции, чтобы использовать их для новой позиции с аналогичной информацией. Чтобы изменить данные позиции, нажмите на [Редактировать](#) .

Примечание:

→ Одна партия должна включать как минимум одну товарную позицию.

Подсказка:

- ✓ Вы можете [Импортировать товарные позиции из файла excel](#), предварительно загрузив соответствующий [Шаблон](#) (см. выделенный желтым цветом на изображении). Эта функция очень полезна, если вы часто перевозите одни и те же товары.

На странице [Товарные партии](#) некоторые поля ([Место погрузки](#), [Место разгрузки](#), [Страна отправления МДП](#), [Страна назначения МДП](#), [Причина перемещения](#)) заполняются автоматически на основе информации, введенной на страницах [Маршрут](#) и [Таможенная операция](#).

Consignment 1 of 1 - IRU20220422425N198

Place of loading *	Country of TIR departure : Turkey
TR061000 - AKSARAY / AKSARAY GUMRUK MUDUR...	
Place of unloading *	Country of TIR destination : Uzbekistan
03013 - Keskanjor	
Transport charges *	
Other (e. g. direct debit to cash account)	
Movement reason for: Turkey *	
Export	

Consignor

Consignor *

ADL INTERNATIONAL GENERAL TRADING (DUBAI U...

+ ✎

Same original consignor

Consignee

Consignee *

CASEINATE JLM IRAN (TEHRAN Iran)

+ ✎

Same final consignee

Attached documents (0)

+ Add document

Cancel
Save
Add goods >

Примечание:

- В случае с несколькими местами погрузки/выгрузки это означает, что вы формируете более одной отправки, поэтому вам необходимо выбрать место погрузки/выгрузки из выпадающего списка. Соответствующая страна будет отображаться автоматически после выбора места погрузки/разгрузки для данной партии.

Вы можете выбрать из списка ранее созданного [Грузоотправителя/Грузополучателя](#) или добавить нового.



Перед добавлением нового [Грузоотправителя/Получателя](#), пожалуйста, проверьте, не был ли он уже добавлен, и если да, выберите его из списка. Добавление дублирующийся счетов [Грузоотправителей/Получателей](#) может вызвать проблемы при отправке ЭПД в некоторые страны. Пожалуйста, обратитесь к разделу [Управление базой данных](#).


При необходимости вы можете отредактировать информацию о [Грузоотправителе/Грузополучателе](#).

Кроме того, если ваш маршрут включает страну ЕС, на этой же странице отображаются поля [Оригинальный отправитель тот же](#) и [Конечный получатель тот же](#) (см. ниже), которые отмечены галочкой по умолчанию. Если оригинальный отправитель / конечный получатель отличаются от отправителя / получателя, снимите галочку в соответствующем поле, после чего раскроются поля [Оригинальный отправитель](#) и [Конечный получатель](#), в которых вы можете ввести данные, выбирая, добавляя и обновляя информацию по ранее описанному принципу.

В этом же разделе укажите документы, которые относятся ко всем товарным позициям вашей партии. Если есть документы, относящиеся к конкретной товарной позиции отправления, их можно добавить на уровне товарных позиций. Нажав на кнопку [Добавить документ](#), вы откроете соответствующую часть для заполнения данных прилагаемого документа. Если вы хотите добавить еще один документ, нажмите на кнопку [Добавить документ](#).

Attached documents (1)

1 Cargo manifest [23254323] [12/09/2022]  

Document type *	Cargo manifest	Document No. *	23254323
Document language *	English	Document date *	12/9/2022 

[+ Add document](#)

[Cancel](#) [Save](#) [Add goods >](#)

Нажмите [Добавить товар](#), чтобы заполнить сведения о первой товарной позиции.

Consignment 1, Goods Item 1 of 2

Goods information

Tariff	Commodity code	Countries	Search
TARIC	310210	Turkey Iran Uzbekistan	🔍

Goods description

Send	Language	Alphabet	Suggested descriptions	Description
<input checked="" type="checkbox"/>	Russian	Cyrillic		Мочевина, в том числе в водном растворе
<input checked="" type="checkbox"/>	English	Latin	🔍	Urea, whether or not in aqueous solution

[Add new description](#)

Attributes

Gross mass (kg) *	7800	Net mass (kg) *	7450
Invoice currency *	US Dollar (USD)	Invoice amount *	23000
Container	3183781268	Dangerous goods code	

Packages

Type of packages *	Pallet, box (PB)	Number of packages *	21
Marks and numbers *	test	Marks and nos. language *	English

Attached documents (0)

[+ Add document](#)

На странице [Информация о товаре](#) введите код товара (TARIC, и/или TNVED/ CHN HS) в соответствующее поле. Поле [Описание товара](#) можно заполнить вручную или нажать на значок [лупы](#) 🔍 , после чего откроется окно [Поиск кода](#).

В окне [Код товара](#) введите либо полный код, либо минимум первые 4 цифры кода, а затем нажмите на кнопку [Поиск](#). В окне поиска будут отображены все доступные коды, наиболее близкие к вашим критериям поиска, с соответствующим описанием на двух языках для справки.

Code	Description
3102	Mineral or chemical fertilisers, nitrogenous
310210	Urea, whether or not in aqueous solution
31021010	Urea containing more than 45% by weight of nitrogen on the dry anhydrous product
31021090	Other

Только те коды, которые выделены синим цветом (с гиперссылками) удовлетворяют таможенным требованиям для соответствующей страны (стран). Нажмите на нужный код, выделенный синим, и он будет вставлен в поле [Код товара](#) на странице информации о Товарной позиции. В этом случае поле [Описание товара](#) будет заполнено автоматически описанием, соответствующим данному коду, причем язык описания будет зависеть от того, из какой части таблицы поиска кодов вы выбрали данный код (например, на английском, китайском или русском языке). Вы можете редактировать или дополнять данное описание, а также удалить его, чтобы внести на ваше усмотрение более корректное описание, учитывая тот факт, что **описание должно точно совпадать с данными, указанными в книжке МДП.**

Примечание:

- В поле [Описание товара](#) с использованием латиницы допускаются следующие символы: **a-z, A-Z, 0-9, -,) (, , . /**
- В поле [Описание товара](#) с использованием кириллицы допускаются следующие символы: **а-з, А-З, 0-9, а-я, А-Я, -,) (, , . /**
- Если в автоматически заполненном описании товара указано [Прочее](#) или другое название группы со словом «прочее» (напр. «[Прочие игры](#)»), рекомендуется отредактировать данное поле, внося более подробное описание перевозимых товаров в соответствии с товарно-сопроводительными документами.

Введите остальные запрашиваемые данные на этой странице.

- Формат для ввода [веса](#) товара един для всех языков и генерируется автоматически, например, 1 000.00 для одной тысячи кг (сотни отделяются от тысяч пробелом, а десятичные от единиц – точкой).
- В поле [Валюта счета-фактуры](#) вы можете использовать функцию автоматического поиска, начав печатать первые буквы наименования валюты или 3-буквенный код валюты по стандарту ISO.
- Поле [Дополнительная единица измерений](#) с соответствующим полем [Количество](#) отображается в соответствии с выбранным кодом товара, т.е. для тех товарных позиций, для которых применимы дополнительные единицы измерения.

Возможные единицы измерения указываются по умолчанию (например, пара - для роликовых коньков).

Примечание:

- При отправлении ЭПД в Беларусь, можно добавить дополнительные единицы измерения, нажав на [+ Добавить единицы измерения](#), выбрав необходимую единицу измерения из списка и указав количество
- Для [Типа пакетов](#) вы можете воспользоваться функцией автоматического поиска, начав вводить первые буквы типа пакета или его условную аббревиатуру.
- [Прилагаемые документы](#), которые вы добавили на уровне партии, применяются ко всем товарным позициям данной партии. Однако если вы хотите добавить один или несколько приложенных документов, относящихся исключительно к данной товарной позиции, вы можете добавить их в разделе Приложенные документы на странице товарной позиции.

Если в партии товаров больше позиций, нажмите кнопку [Добавить товар](#) и заполните данные о следующей товарной позиции. После завершения нажмите на кнопку [Сохранить](#), и приложение переведет вас на страницу [сводки партий товаров](#). На этой странице отображается сводка введенной вами информации, включая общее количество упаковок и общий вес.

Consignments

1 - IRU20220422425N198 ADL INTERNATIONAL GENERAL TRADING CASEINATE JLM IRAN

1	310210	Urea, whether or not in aqueous solution	Pallet, box (21)	7,800 kg.	\$23,000.00			
2	310430	Mineral or chemical fertilisers, potassic. Potassi...	Pallet, box (21)	3,300 kg.	\$18,900.00			

Consignments totals: 42 11,100 kg. \$41,900.00

[Add goods item](#) [Download template](#) [Import goods items](#)

2 - IRU20220422425N215 ADL INTERNATIONAL GENERAL TRADING CASEINATE JLM IRAN

1	310210	Urea, whether or not in aqueous solution	Pallet, box (21)	7,800 kg.	\$23,000.00			
2	310430	Mineral or chemical fertilisers, potassic. Potassi...	Pallet, box (21)	3,300 kg.	\$18,900.00			

Consignments totals: 42 11,100 kg. \$41,900.00

[Add goods item](#) [Download template](#) [Import goods items](#)

[+ Add another consignment](#)

Consignments totals:		
Packages 84	Weight 22,200 kg.	Invoice Amount \$83,800.00


[< Previous](#) [Next >](#)

Примечание:

- При добавлении любой последующей товарной позиции к любой партии, приложение заполнит поля **Вид упаковки** и **Валюта** счета-фактуры значениями, введенными для предыдущей товарной позиции этой партии. При необходимости вы можете изменить эти значения.
- Если вы указали один контейнер для вашего ЭПД, приложение автоматически заполнит поле **Контейнер** для первой товарной позиции любой партии. Вы можете изменить это значение или установить поле **Контейнер** пустым. При добавлении любой последующей товарной позиции в партию приложение заполнит поле **Контейнер** на основе выбора, сделанного в предыдущей товарной позиции. Если вы указали несколько контейнеров, приложение не будет заполнять поле **Контейнер**, вам нужно будет выбрать соответствующий контейнер в каждой товарной позиции.

Шаг 6: Отправить

Номер книжки МДП и **Срок действия** вводятся на последней странице процесса заполнения EPD. На этой странице представлена сводная информация, включая общее

количество упаковок, общий вес, страны, в которые будут отправлены ЭПД. Вы также можете проверить и, при необходимости, изменить информацию о компании с помощью кнопки [Редактировать](#)  рядом с [уникальным номером держателя](#).

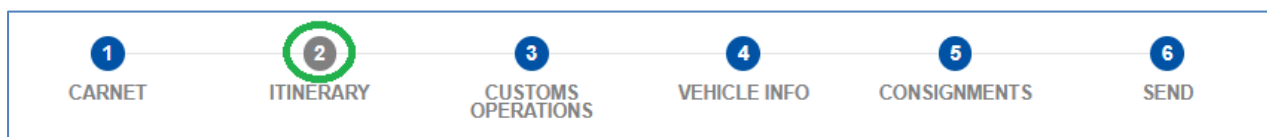
Проверьте правильность информации, введенной в ЭПД, примите условия и положения, поставив галочку в соответствующем поле, заполните Место декларации и нажмите кнопку Отправить ЭПД.

Примечание:

- Если вы введете недействительный номер книжки МДП, соответствующее поле будет выделено красным. Вы сможете отправить ЭПД только после ввода действительного номера книжки МДП и даты ее истечения.
- Разделители даты, месяца и года в формате даты соответствуют региональным настройкам для языка интерфейса. Если вы выбираете дату из календаря, региональный формат будет выбран автоматически. Если вы вводите дату вручную, используйте разделители в соответствии с региональными настройками языка интерфейса (например, для английского языка – дд.мм.гггг) или введите дату без разделителей (ддммгггг), и она будет отформатирована автоматически.
- Если после нажатия кнопки Отправить ЭПД, информация не отправляется, перепроверьте все введенные данные и повторите попытку. Если информация по-прежнему не принимается как правильная, обратитесь в свою ассоциацию

Подсказка:

- ✓ Если по какой-то причине вы не хотите/не можете отправить ЭПД, ранее введенная информация автоматически сохраняется в черновике, который вы можете найти в разделе [Поиск черновика](#).
- ✓ В процессе заполнения ЭПД вы можете вернуться к предыдущим шагам либо нажав кнопку [Назад](#), либо кликнув на соответствующий шаг отображающийся на панели сверху. В последнем для перехода к одному из предыдущих шагов, информация, введенная на всех пройденных шагах, будет сохранена, за исключением несохраненной информации, введенной на последнем шаге, с которого вы решили вернуться на одну из предыдущих страниц.



7.2. Поиск отправленных ЭПД

В любой момент вам может понадобиться просмотреть ЭПД, который был отправлен ранее.

На этой странице вы можете воспользоваться функцией [Поиска](#), которая позволяет искать ЭПД по:

- Номер гарантии МДП
- Тип гарантии МДП (бумажная, электронная)
- Страна, в которой были поданы ЭПД
- Статус поданного ЭПД
- Референс-номер ЭПД (LRN, MRN)
- Период
- Описание (указывается в пункте "[Примечание / описание](#)" при отправке ЭПД)

Search submitted EPDs

Criteria type ▼ Search criteria

From - To 📅 23/10/2022 - 23/11/2022 Type ▼

Transit Guarantee number

Description

MRN

LRN

EPD GUID

Country of EPD submission

All

Paper

Electronic

Show **All submitted EPDs**

All submitted EPDs

Confirmed

EPD Acknowledgements






























Rejected

Other

Unsent


Clear **Filter**

В таблице на этой странице приведены сводные данные по каждому номеру книжки МДП:


Carnet #	Date	Final Destination	Vehicle #	Packages / Weight	
XB72563977 <i>TKM-Test EPD029 w/remarks IR-TM-UZ</i>	 04/11/2022 <i>tr_h2425admin</i>	Uzbekistan	3213213,90876543;34	8700 kg.	  
XB72563977 <i>TKM-Test EPD029 w/remarks IR-TM-UZ</i>	28/10/2022 <i>tr_h2425admin</i>	Uzbekistan	3213213,90876543;34	8700 kg.	  
VX82800194 <i>TKM - Test EPD029 with custremarks</i>	26/09/2022 <i>tr_h2425admin</i>	Iran	1104I48,35HC1058 25	4800 kg.	 
XB72563977 <i>TKM-Test EPD029 w/remarks IR-TM-UZ</i>	 16/09/2022 <i>tr_h2425admin</i>	Uzbekistan	3213213,BB123461;34	8700 kg.	  
XE72563978 <i>TKM - Test EPD029 with custremarks</i>	 16/09/2022 <i>tr_h2425admin</i>	Iran	1104I48,35HC1058 25	4800 kg.	 
XK72563980 <i>TKM-Test of EPD016 (Attempt 18)</i>	 15/09/2022 <i>tr_h2425admin</i>	Turkmenistan	BB1221	69 / 1240 kg.	 
XW72563984 <i>TKM-Test of EPD917 - XAKISTAN</i>	13/09/2022 <i>tr_h2425admin</i>	Turkmenistan	35HA8658,35HC10;12	3400 kg.	 
XC72563986 <i>TKM-EPD016 - invalid HS codes 08.09.22</i>	08/09/2022 <i>tr_h2425admin</i>	Iran	35HA8654	69 / 1240 kg.	 
XB96000793 <i>TKM-EPD014-EPD009 eGuar 07.09.22</i>	 07/09/2022 <i>tr_h2425admin</i>	Turkmenistan	BB1221,BB123461391	10000 kg.	  
UX72563989 <i>TKM-EPD917 with XAK - 07.09.2022</i>	07/09/2022 <i>tr_h2425admin</i>	Turkmenistan	1104I48,33AAS734 12	3400 kg.	 

Items per page 10 1 - 10 of 16 < >

Обозначения для ярлыков:

 - указывает на то, что ЭПД принадлежит более чем одному пользователю (например, держателю МДП и брокеру)

 - eГарантия

 - Версия(и) ЭПД. При нажатии на значок система фильтрует все версии для соответствующей книжки МДП. Чтобы просмотреть все версии EPD для соответствующей книжки МДП, нажмите на значок версии:

Search submitted EPDs

Criteria type: Transit Guarantee number | Search criteria: XE76779211 | Show: All submitted EPDs

From - To: | Type: | Clear | Filter | New EPD

Carnet #	Date	Final Destination	Vehicle #	Packages / Weight	
XE76779211 <i>ISR-JOR Veh 34EM4210/34DC2826 14.11.22</i>	15/11/2022 <i>tr_h2425admin</i>	Jordan	34EM4210,34DC28223	7800 kg.	
XE76779211	11/10/2022 <i>tr_h2425admin</i>	Belarus	112255	21 / 4500 kg.	

Items per page: 10 | 1 - 2 of 2



- просмотреть историю сообщений ЭПД



- функции ЭПД - действия, которые могут быть применимы к ЭПД

Просмотр сообщений ЭПД

Чтобы просмотреть историю сообщений для отправленного ЭПД определенной книжки

МДП, нажмите на значок *История сообщений*

Carnet #	Date	Final Destination	Vehicle #	Packages / Weight	
JX85151526 <i>Printable Carnet Crash</i>	24/11/2022 <i>tr_h2425admin</i>	Turkey	123456,33AAS734	917 / 50966 kg.	

Message history

Здесь вы найдете информацию о ЕПД и статусах перемещения, сообщения и референс-коды, полученные от соответствующих таможенных служб, а также сможете распечатать пропуск ЕПД для соответствующей страны:

Messages for: JX85151526

Submitted on: 17/11/2022, 17:49:36 CET

Holder ID : TUR/042/2425
Holder name : HKSUSTUNULUSNAKLOJVYATISLDTICLTDSTI
Final Destination : Turkey
Modified by : tr_h2425admin

Return to search

From	To	VPN	EPD Status	Reference #	Movement status
IRN - Khoramabad	IRN - Bazargan	1	Confirmed 17/11/2022, 17:56:49 CET	IRNCUS568372274566	
TUR - AGRI / GURBULAK GUMRUK MUDURLUGU	TUR - KONYA / KONYA GUMRUK MUDURLUGU	3	Confirmed 17/11/2022, 17:56:59 CET	20TUR66280465747123	

Print EPD pass for country

TIREPD также позволяет отслеживать и прослеживать транспортные операции, отображая соответствующую информацию для каждого этапа маршрута. Когда соответствующий *статус перемещения* подтвержден таможенной, цвет значка соответствующего статуса перемещения меняется с серого на ярко зеленый. Пример:

From	To	VPN	EPD Status	Reference #	Movement status
ARE - (DUBAI) DUBAI AIRPORT FREE ZONE	ARE - AEQIW AHMED BIN RASHID U.A.Q PORT	1	Confirmed 24/11/2022, 1:00:00 CET	22ARE1123AUTO0118274	

Для получения дополнительной информации и/или для *просмотра и загрузки XML* сообщений нажмите на название таможенного управления, на которое ведет гиперссылка:

Messages for: JX85151526

Submitted on: 24/11/2022, 17:20:54 CET

Holder ID : TUR/042/2425
Holder name : HKSUSTUNULUSNAKLOJVYATISLDTICLTDSTI
Final Destination : Turkey
Modified by : tr_h2425admin

[Return to search](#)

From	To	VPN	EPD Status	Reference #	Movement status
IRN - Khoramabad	IRN - Bazargan	1	Unsent 24/11/2022, 17:20:54 CET		
TUR - AGRI / GURBULAK GUMRUK MUDURLUGU	TUR - KONYA / KONYA GUMRUK MUDURLUGU	3	Sent 24/11/2022, 17:20:55 CET		

Date - Time	Status	Actions
24/11/2022, 1:00:00 CET	Customs Transit termination	
24/11/2022, 14:45:25 CET	Write-Off Notification	
24/11/2022, 14:40:46 CET	Release for Transit	
23/11/2022, 9:40:24 CET	MRN Allocation	
23/11/2022, 9:36:26 CET	Pre-Declaration	

Отклонение ЭПД

В случае если ЭПД был отклонен, нажмите на *гиперссылку с названием таможенного органа* в истории сообщений, а затем нажмите на *Просмотреть XML*, чтобы получить более подробную информацию о причине отклонения:

Messages for: XK72563980

Submitted on: 15/09/2022, 17:45:29 CEST

Holder ID : TUR/042/2425
 Holder name : HKSUSTUNULUSNAKLOJVYATISLDTICLTDSTI
 Final Destination : Turkmenistan
 Modified by : tr_h2425admin

[Return to search](#)

From	To	VPN	EPD Status	Reference #	Movement status
TKM - <<Farap awtoyollary>> gumruk posty	TKM - <<Asgabat>> gumruk posty	3	Rejected 15/09/2022, 17:47:12 CEST		→ 📍 ⚙️

Date - Time	Status	Actions
15/09/2022, 17:47:12 CEST	Rejection	👁️ ↓
15/09/2022, 17:46:03 CEST	Receipt Confirmation	👁️ ↓
15/09/2022, 17:45:29 CEST	Pre-Declaration	👁️ ↓

XML-содержимое появится во всплывающем окне. Здесь вы можете узнать причину отказа, если таковая была указана таможенными органами:

Message history

Messages from : TKM - <<Farap awtoyollary>> gumruk posty

Carnet number : XK72563980

VPN : 3

[Return to messages](#)

Date - Time	Status	Actions
15/09/2022, 17:47:12 CEST	Rejection	👁️ ↓
15/09/2022, 17:46:03 CEST	Receipt Confirmation	👁️ ↓
15/09/2022, 17:45:29 CEST	Pre-Declaration	👁️ ↓


XML Message

```


1<EPD016>
2  <HEAHEA>
3    <RefNumHEA4>XK72563980P030079</RefNumHEA4>
4    <TypOfDecHEA24>TIR</TypOfDecHEA24>
5    <DeclarationRejectionDate>2022-09-15</DeclarationRejectionDate>
6    <DecRejReaHEA252>, HS Code is incorrect , HS Code is incorrect , HS Cod
7  </HEAHEA>
8</EPD016>






























```

[Close](#)

© 2012-2022 IRU 

Функции ЭПД

Нажав на [Действия](#)  для каждого соответствующего EPD, вы можете:

Carnet #	Date	Final Destination	Vehicle #	Packages / Weight	
VX76779300 <small>ISR-JOR Veh 27SV053/27SV054 28.09.22</small>	 28/09/2022 <small>tr_h2425admin</small>	Jordan	27SV053,27SV054	23 / 7800 kg.	 
XB72563977 <small>TKM-Test EPD029 w/remarks IR- TM-UZ</small>	 16/09/2022 <small>tr_h2425admin</small>	Uzbekistan	3213213,BB12346134	/ 8700 kg.	  
XE72563978 <small>TKM - Test EPD029 with custremarks</small>	 16/09/2022 <small>tr_h2425admin</small>	Iran	1104I48,35HC1058	25 / 4800 kg.	 
XQ72563982	14/09/2022 <small>tr_h2425admin</small>	Uzbekistan	35HA0241	882 / 2300 kg.	 
XC72563986 <small>TKM-EPD016 - invalid HS codes 08.09.22</small>	08/09/2022 <small>tr_h2425admin</small>	Iran	35HA8654	69 / 1240 kg.	 
XB96000793	 07/09/2022 <small>tr_h2425admin</small>	Turkmenistan	BB1221,BB123461391	/ 10000 kg.	  
XB96000793 <small>TKM-EPD014-EPD009 eGuar 07.09.22</small>	 07/09/2022 <small>tr_h2425admin</small>	Turkmenistan	BB1221,BB123461391	/ 10000 kg.	  
JX72563994	07/09/2022 <small>tr_h2425admin</small>	Turkmenistan	35HA8656	6067 / 15839 kg.	  
UX72563989 <small>TKM-EPD917 with XAK - 07.09.2022</small>	07/09/2022 <small>tr_h2425admin</small>	Turkmenistan	1104I48,33AAS734	12 / 3400 kg.	 
AX72563991 <small>TKM - EPD016 (invalid HS codes) - 06.09.22</small>	06/09/2022 <small>tr_h2425admin</small>	Iran	35HA8654	849 / 2020 kg.	 

Items per page 10 1 - 10 of 13 < >

- View EPD
- View printable version
- Print CMR
- Print EPD pass - all
- Print TIR Carnet**
- Amend
- Duplicate EPD
- Share the EPD
- Resend EPD

- [Просмотреть](#) все шаги поданной ЭПД в [Режиме просмотра](#)
- [Просмотреть печатную версию соответствующей ЭПД](#), содержащую полную информацию, невправленную в таможенные органы.
- [Печать CMR](#) - при необходимости вы можете распечатать бумажную версию CMR
- [Распечатать талон TIR-EPD](#) либо для всех стран, куда была направлена предварительная информация по данной книжке МДП, либо для какой-либо одной страны. Талон TIR-EPD генерируется на 2 языках – на языке страны, куда была направлена ЭПД, и на языке интерфейса, если язык интерфейса отличается от языка упомянутой страны. Талон TIR-EPD содержит краткую информацию о перевозке, которая может быть представлена сотруднику таможенных органов.
- [Печать книжки МДП](#) - доступна только для электронной гарантии
- [Обновить](#) ЭПД - внести в случае необходимости изменения в ранее отправленную ЭПД, для которой подтверждение от таможни уже получено.
- [Копировать ЭПД](#) - вы можете использовать этот ЭПД в качестве шаблона для создания нового ЭПД с аналогичными данными, при необходимости редактируя существующие данные.
- [Поделиться ЭПД](#) в случае необходимости поделиться ЭПД с третьей стороной (например, с уполномоченным брокером).
- [Отправить ЭПД повторно](#)

Талон ЭПД

Вы можете распечатать талон ЭПД, выбрав [Печать – талон ЭПД по странам](#) из списка действий в [Поиск отправленных ЭПД](#) (см. «Функции ЭПД» в текущем документе) или выбрав [Печать – талон ЭПД для страны](#) из [Истории сообщений](#) для ЭПД:

Messages for: JX85151526

Submitted on: 17/11/2022, 17:49:36 CET

Holder ID : TUR/042/2425
 Holder name : HKSUSTUNULUSNAKLOJVYATISLDTICTLDSTI
 Final Destination : Turkey
 Modified by : tr_h2425admin

[Return to search](#)

From	To	VPN	EPD Status	Reference #	Movement status
IRN - Khoramabad	IRN - Bazargan	1	Confirmed 17/11/2022, 17:56:49 CET	IRNCUS568372274566	→ 📍 ⚙️
TUR - AGRI / GURBULAK GUMRUK MUDURLUGU	TUR - KONYA / KONYA GUMRUK MUDURLUGU	3	Confirmed 17/11/2022, 17:56:59 CET	20TUR66280465747123	→ 📍 ⚙️

[Print EPD pass for country](#)

Первая страница талона ЭПД содержит краткую информацию: *номер книжки МДП, таможенные посты*, куда был отправлен ЭПД, соответствующие *таможенные индексы, даты регистрации*. Талон ЭПД содержит также *PIN-код*, который может быть отправлен и использован третьей стороной для доступа к данной ЭПД в целях предоставления помощи:





JX85151526

TIR Guarantee

JX85151526

PIN code 15a4

Transit electronic declaration details:

Country	Customs Ref. Number	Registration Date
IR - Khoramabad [IR15501]	IRNCUS568372274566	17/11/2022 16:56 UTC
TR - AGRI / GURBULAK G... [TR041600]	20TUR66280465747123	17/11/2022 16:56 UTC

Следующие страницы талона ЭПД отображают информацию соответствующего таможенному пункту, куда был отправлен EPD:




IRNCUS568372274566

RU TIR-EPD

Information for customs officers

TIR Carnet number - Volet Page Number	JX85151526 - VPN1
Country - Customs	IR - Khoramabad [IR15501]
Transit electronic information number	IRNCUS568372274566
Receipt date and time for the number	17/11/2022 16:56 UTC

Note

This declaration is submitted in accordance with the agreement between the National Customs Authorities and the IRU and serves as a trade facilitation tool. Thus, it allows to increase the security and reduce the border crossing time.

PIN code 15a4

Поделиться ЭПД

Если вам необходимо передать представленный ЭПД третьей стороне (например, брокеру или вашей ассоциации), вы можете воспользоваться функцией [Поделиться ЭПД](#) из действий. Соответствующее содержание появится во всплывающем окне:

Share the EPD

You can share this EPD with your broker, freight-forwarder or warehouse. It's easy: just copy the following link and share with the desired person.

EPD unique identifier: dff1fb11-1c03-4f8b-93b8-0c74c7cb58b5

Holder ID: TUR/042/2425

[Link to share](#)

-93b8-0c74c7cb58b5/carnet?onBehalfOf=TUR0422425 Copy the link

Close

Нажмите кнопку [Копировать ссылку](#), чтобы отправить ее вместе с [Идентификационным номером держателя](#) соответствующему третьему лицу.

Примечание:



- Чтобы уполномочить третью сторону подавать ЭПД от вашего имени, проверьте, установлены ли соответствующие права на странице [Информация о компании - Общая информация](#) (см. раздел [Управление профилем компании](#) текущего документа).

Обновить ЭПД

Действие по внесению изменений (**Обновить**) доступно для уже отправленных ЭПД, для которых подтверждение от таможни было получено но до сообщения **«Транзит разрешен»**.

Внесение поправок может потребоваться в случае изменения информации, ранее заявленной в ЭПД (например, изменился маршрут, или пришлось сменить водителя и т.д.).

Чтобы внести изменения в ЭПД, нажмите на **Обновить** в меню действий для соответствующего ЭПД. Откроется форма для ЭПД корректировки:

XB76779256 JOR-ISR Veh IF90KSM/IF29KSM 24.11.22	24/11/2022 tr_h2425admin	Romania	IF90KSM,IF29KSM 38 / 8500 kg.	View EPD
XE76779257 JOR-ISR Veh 34GP0051/34FB1838 24.11.22	24/11/2022 tr_h2425admin	Romania	34GP0051,34FB18338 / 8500 kg.	View printable version
XH76779258 JOR-ISR Veh 34BS6931/34BS3165 24.11.22	24/11/2022 tr_h2425admin	Romania	34BS6931,34BS31638 / 8500 kg.	Print CMR
XK82800199 CAPP-2779 - 3rd party icon	23/11/2022 tr_h2425admin	Uzbekistan	1104I48 84 / 22200 kg.	Print EPD pass - all
XT76779147 ISR-JOR 34EM4210/34DC2826 21.11.22 (2nd)	21/11/2022 tr_h2425admin	Jordan	34EM4210,34DC28223 / 7800 kg.	Amend
XW76779148 ISR-JOR 27AIL563/42EM563 21.11.22 (2nd)	21/11/2022 tr_h2425admin	Jordan	27AIL563,42EM563 23 / 7800 kg.	Duplicate EPD
XZ76779149 ISR-JOR Veh 27SB512/27SZ266 21.11.22 (2nd)	21/11/2022 tr_h2425admin	Jordan	27SB512,27SZ266 23 / 7800 kg.	Share the EPD
JX85151526 Printable Carnet Crash	17/11/2022 tr_h2425admin	Turkey	123456,33AAS734 917 / 50966 kg.	 

1 CARNET 2 ITINERARY 3 CUSTOMS OPERATIONS 4 VEHICLE INFO 5 CONSIGNMENTS 6 SEND


New EPD Note / description: Printable Carnet Crash

Guarantee

Holder unique ID: TUR/042/2425

Paper carnet eGuarantee

Cancel **Next >**

После изменения данных и отправки нового ЭПД значок **Версии**  применяется к соответствующим ЭПД. Чтобы просмотреть все версии ЭПД, нажмите на иконку версий



Примечание:

- Каждый раз, когда вы вносите изменения в свой EPD, **необходимо распечатать обновленную версию книжки МДП и EPD Pass.**

Отправить ЭПД повторно


Вам может понадобиться [повторно отправить](#) ЭПД, если он не был доставлен в таможенную систему из-за проблем с соединением (статус ЭПД = *Не отправлена / Не обработана*). Во всплывающем сообщении будет указано, в какие таможенные пункты можно повторно отправить, а также дополнительные предупреждающие сообщения для конкретных стран, если таковые имеются (например, предупреждающие сообщения при повторной отправке ЭПД в Беларусь).


Confirmation

A resend for this pre-declaration is possible. The list below details to which customs offices a resend of the message is possible. Please confirm the action.

- ✓ ISR - NEHAR HAYARDEN
- ✗ XAK - XAkistan Border 2

Confirmation

 Payment will be required to submit the pre-declaration to Belarus.

 Several countries have introduced restrictions on the transportation of certain types of goods to and from Belarus.

Before accepting any shipment, please check the applicable international sanctions restrictions in order to comply.

A resend for this pre-declaration is possible. The list below details to which customs offices a resend of the message is possible. Please confirm the action.

- ✓ UZB - Toshkent halkaro ajeroporti
- ✓ BLR - Brest Kozlovichi

Управлять вложениями

Нажав на [Управление вложениями](#) в меню [Действия](#) рядом с выбранным ЭПД, вы можете загрузить скан-копию сопроводительных документов или копию использованной книжки МДП.

Carnet #	Date	Final Destination	Vehicle #	Packages / Weight	View EPD
XH96001347	20/12/2022 tr_h2425admin	Iran	1104148	120 / 1200 kg.	Manage attachments
XH96001347	20/12/2022 tr_h2425admin	Iran	1104148	120 / 1200 kg.	View printable version
XH96001347	20/12/2022 tr_h2425admin	Iran	1104148	120 / 1200 kg.	Print CMR
XK96001348	20/12/2022 tr_h2425admin	Iran	1104148	120 / 1200 kg.	Print EPD pass - all
XK96001348	20/12/2022 tr_h2425admin	Iran	1104148	120 / 1200 kg.	Resend EPD
XN96001349	19/12/2022 tr_h2425admin	Iran	1104148	120 / 1200 kg.	Duplicate EPD
XQ96001350	19/12/2022 tr_h2425admin	Iran	1104148	120 / 1200 kg.	Share the EPD
XF82800206	19/12/2022 tr_h2425admin	Iran	1104148	120 / 1200 kg.	

Чтобы добавить копии документов, нажмите на кнопку *Загрузить файлы* или *перетащите* файл в специальное окно :

Submitted on: 19/12/2022, 15:24:18 CET

Holder ID : TUR/042/2425
Holder name : HKSUSTUNULUSNAKLOJVYATISLDTICLTDSTI
Final Destination : Iran
Modified by : tr_h2425admin

Attached documents (1)

XC84689448-1.jpg Used TIR Carnet print at home form 3.22 MB

Please upload the documents to be sent to customs. The list of supported files format is: .pdf,.jpg,.jpeg,.gif,.png,.xls,.xlsx,.doc,.docx,.csv,.txt

drop files here

upload files

Cancel Save

Эти документы не будут направлены в таможенные органы, но Вы можете *открыть доступ* к ним для вашей национальной ассоциации:

Upload document for carnet XF82800206

Please upload your document. You can upload multiple files in case your document has multiple pages.

Document type*
Used TIR Carnet

Description*

Shared with association

Close upload files

7.3. Поиск черновика

В любое время вы можете подготовить и сохранить черновик для ЭПД, которая будет подана позже. Вы можете создать черновик, нажав на [Новая ЭПД](#) или на [Копировать ЭПД](#), чтобы создать черновик из поданной ЭПД. Новая ЭПД, которая была создана, но по каким-то причинам не была завершена и отправлена на последнем этапе, также автоматически сохраняется в разделе [Поиск черновика](#).

На этой странице вы можете воспользоваться функцией [Поиска](#), которая позволяет искать черновики ЭПД по:

- Номер гарантии МДП
- Тип гарантии МДП (бумажная, электронная)
- Период
- Описание (указано в [Примечание / описание](#))

Search draft

Criteria type

From - To
25/10/2022 - 25/11/2022

Search criteria



















Type

Clear Filter New EPD

Transit Guarantee number
Description
EPD GUID

All
Paper
Electronic

В таблице на этой странице представлена сводная информация, начиная с последнего созданного проекта ЭПД.

Carnet #	Date	Final Destination	Vehicle #	Packages / Weight	
(Draft) JX82800213 ISR-JOR 27AIL563/42EM563 21.11.22 (2nd)	25/11/2022 tr_h2425admin	Jordan	27AIL563,42EM563 23 / 7800 kg.		  
(Draft) JX82800213	25/11/2022 tr_h2425admin	Afghanistan			
(Draft) JX82800213 ISR-JOR 27AIL563/42EM563 21.11.22 (2nd)	25/11/2022 tr_h2425admin	Jordan	27AIL563,42EM563 23 / 7800 kg.		
(Draft) JX82800213 ISR-JOR 34EM4210/34DC2826 21.11.22 (2nd)	25/11/2022 tr_h2425admin	Jordan	34EM4210,34DC2823 / 7800 kg.		
(Draft) JX85151526 Printable Carnet Crash	24/11/2022 tr_h2425admin	Turkey	123456,33AAS734 917 / 50966 kg.		  
(Draft) XB72563977 TKM-Test EPD029 w/remarks IR- TM-UZ	23/11/2022 tr_h2425admin	Belarus	1104148		 
(Draft) XB72563977 TKM-Test EPD029 w/remarks IR- TM-UZ	23/11/2022 tr_h2425admin	Uzbekistan	3213213,90876543:34 / 8700 kg.		  
(Draft)	23/11/2022 tr_h2425admin	Uzbekistan			 
(Draft)	22/11/2022 tr_h2425admin	Ukraine			 
(Draft) XB72563977 TKM-Test EPD029 w/remarks IR- TM-UZ	22/11/2022 fx_L42_2425	Poland	3213213,BB123461:34 / 8700 kg.		  

Items per page 10 1 - 10 of 22

Индикация для ярлыков:



- редактировать черновик

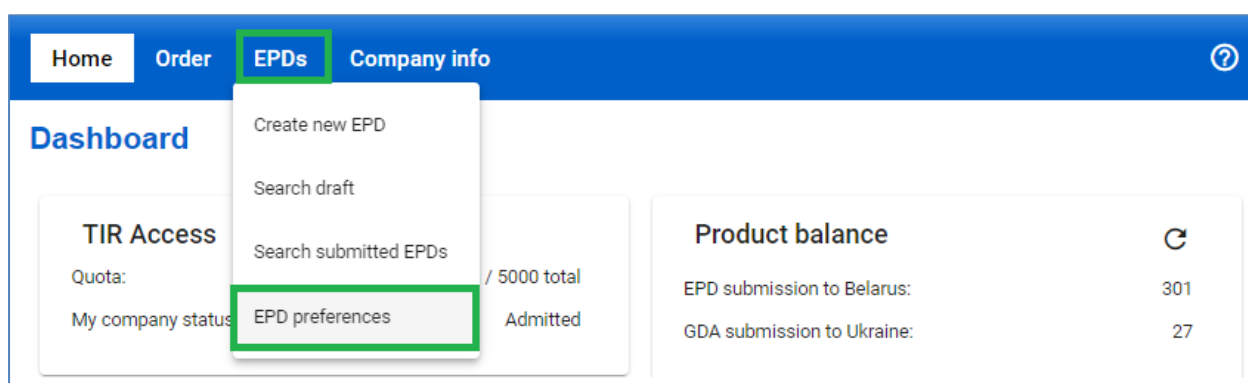


- другие функции которые могут быть применимы для черновика:

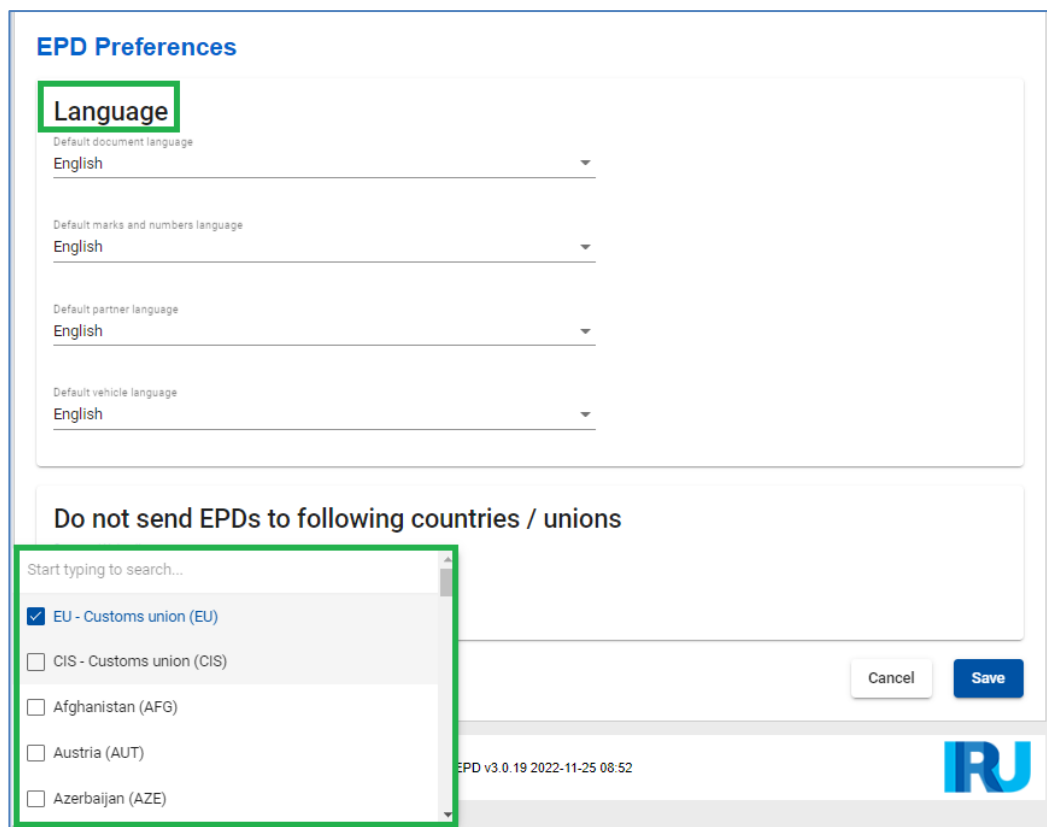
- [Версия для печати](#)
- [Печать CMR](#)
- [Поделиться ЭПД](#) – поделится черновиком с третьей стороной (напр. Брокер) если необходимо
- [Удалить черновик](#)

8. Настройки ЭПД

Наведите курсор на вкладку [ЭПД](#) и выберите в меню раздел [Настройка ЭПД](#):



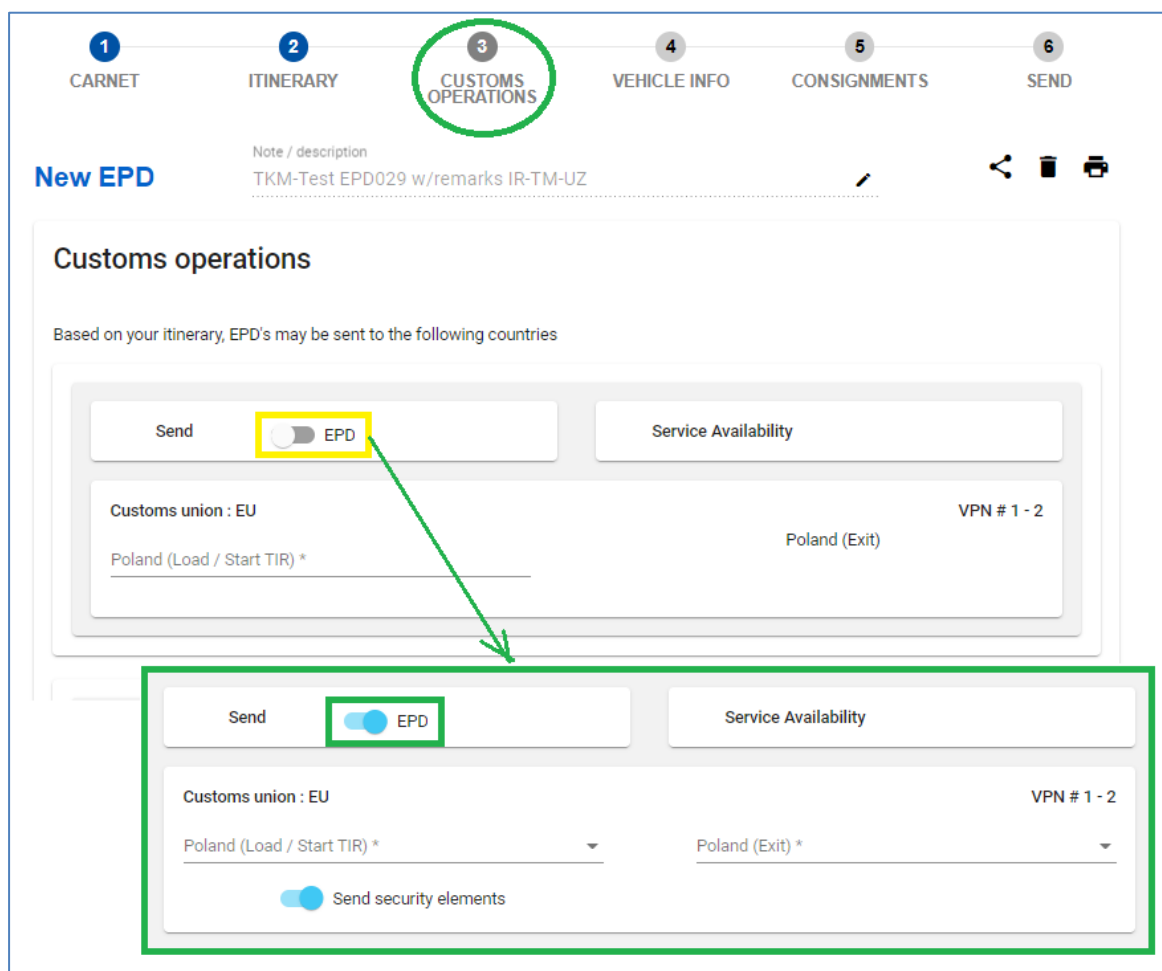
В окне [Настройка ЭПД](#) выберите язык, который вы хотите установить для отображения по умолчанию для указанных полей:



Если вы не хотите, чтобы ЭПД отправлялась в определенные страны или таможенные союзы, вы можете указать их в соответствующем разделе.

Примечание:

- Если вы не выбрали язык по умолчанию в общих настройках, то язык, отображаемый по умолчанию в указанных полях, будет совпадать с языком интерфейса.
- Если после сохранения в ваших настройках стран / таможенных союзов, куда вы не хотите отправлять ЭПД, вы решите в порядке исключения отправить ЭПД в эту страну / таможенный союз, вы можете поставить флажок в соответствующем поле *Отправить ЭПД* на странице *Таможенные операции* при заполнении ЭПД, после чего отобразятся ранее скрытые поля:



- Если вы скопируете данную ЭПД для создания новой, то выбор флажков в колонке *Отправить ЭПД* будет тот же, что и в копируемой ЭПД.

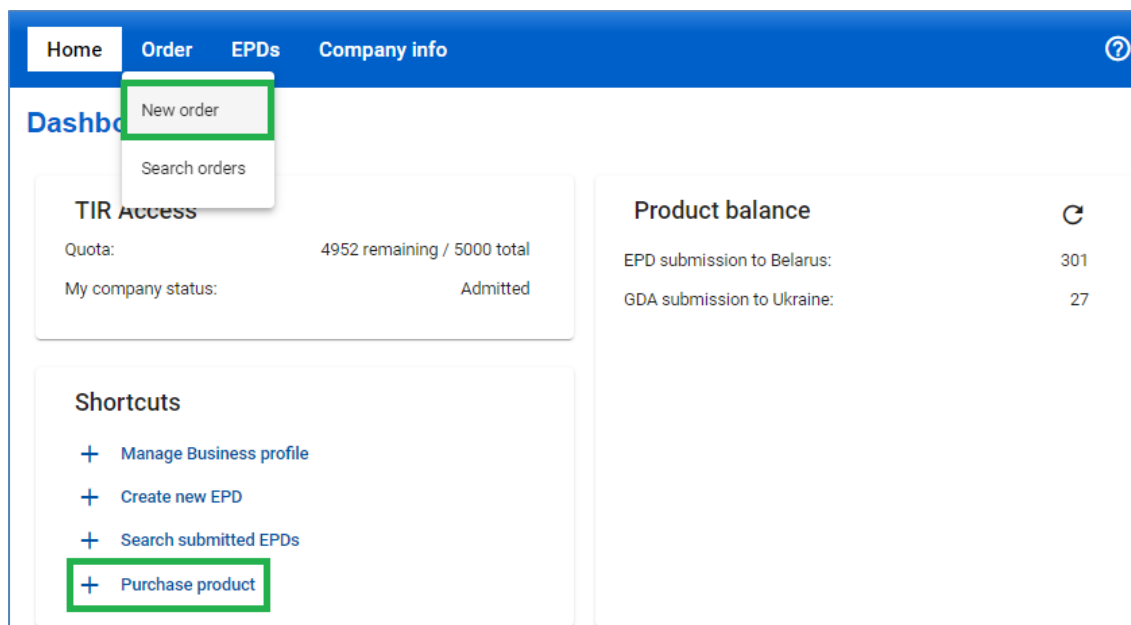
Приложение 1: Список статусов сообщений

Статус	Пояснение
Не отправлена / не обработана	Приложение TIR-EPD отправляет ваше сообщение. Проверьте статус через несколько минут. Если в течение 10 минут статус вашей ЭПД остался неизменным, сообщите об этом в вашу ассоциацию или в службу технической поддержки TIR-EPD.
Отправлено – идите в таможеню	Предварительная информация по вашей перевозке была направлена таможенным органам, которые не направляют ответ на регулярной основе. Предоставьте таможенным органам референционный номер, указанный в столбце <i>Номер для предоставления таможеню.</i>
Отправлено – ожидание ответа	Предварительная информация по вашей перевозке была направлена в таможенные органы, которые обычно направляют ответ по системе TIR-EPD. Вам необходимо дождаться подтверждения от таможенных органов, прежде чем идти в таможеню. Если ответ не получен в течение 30 минут после отправки предварительной информации, пожалуйста, сообщите об этом в вашу ассоциацию или в службу технической поддержки TIR-EPD.
Подтверждение получено, идите в таможеню	Положительный ответ получен от таможенных органов. Предоставьте таможенным органам референционный номер, указанный в столбце <i>Номер для предоставления таможеню.</i>
Подтверждение получено, ждите номера перевозки	Подтверждение от таможенни о том, что предварительная информация по вашей перевозке была успешно получена. Вам необходимо дождаться референционного номера перевозки от таможенных органов, прежде чем идти в таможеню.
Отвергнуто, проверьте причину	Предварительная информация по вашей перевозке была отвергнута (не была принята) таможенными органами. Проверьте причину или обратитесь в вашу ассоциацию за помощью.
Товары помещены под процедуру транзита	Сообщение от таможенных органов о том, что товары были выпущены в соответствии с таможенной процедурой таможенного транзита.
Таможня аннулировала вашу ЭПД	Предварительная информация по вашей перевозке была аннулирована таможенными органами. Аннулирование предварительной информации производится, либо из-за того, что транспорт не прибыл в таможеню в течение определенного времени после отправки ЭПД, либо, когда таможня принимает исправленную предварительную информацию, что автоматически аннулирует первую версию ЭПД.
Операция МДП завершена таможней	Сообщение от таможенни о том, что операция МДП, была успешно завершена на таможенной территории.
Запрос от таможенни на получение информации о неприбытии отправки	Сообщение от таможенных органов с просьбой предоставить информацию о причине не появления транспорта в таможеню места выезда / назначения / выгрузки. Откройте сообщение и ответьте на него.
Транзит запрещен	Сообщение от таможенных органов о том, что транзит по таможенной территории запрещен из-за серьезных нарушений. Это сообщение зачастую сопутствуется конфискацией книжки МДП и остановлением перевозки.

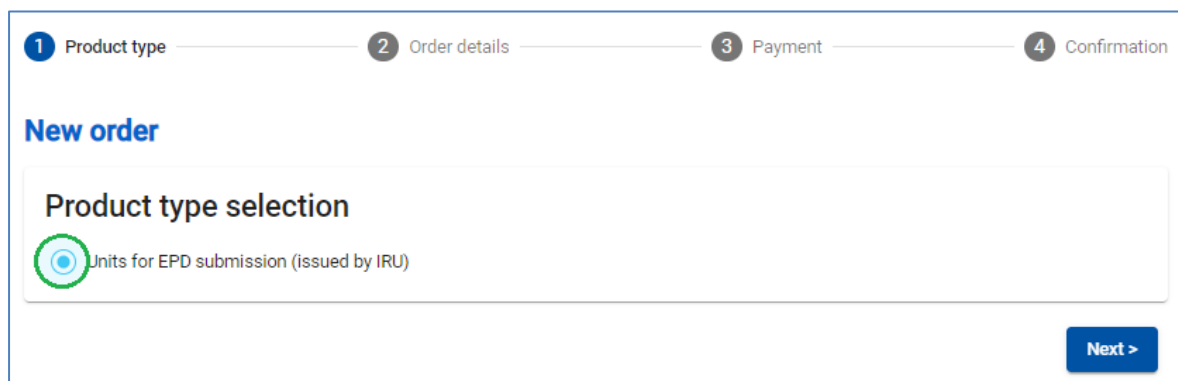
Приложение 2: Покупка юнитов для подачи электронной предварительной информации о грузе в таможенные органы Республики Беларусь

Для подачи электронной предварительной информации о грузе (ЭПД) в таможенные органы Республики Беларусь, вам необходимо приобрести пакеты из 1, 5, 10 или 20 юнитов.

Нажмите на кнопку *Приобрести продукт* в разделе *Ярлыки* на главной странице или нажмите *Заказ => Новый заказ*:



Шаг 1: Выполните 4-шаговый процесс. Укажите *Юниты для подачи ЭПД (Выдана IRU)*






Шаг 2: Укажите необходимое *Количество* юнитов в соответствующем блоке продукта:

New order


Product selection

Pack of 1 units for EPD submission to Belarus
CHF5.00 - issued by IRU


Quantity: 


Pack of 5 units for EPD submission to Belarus
CHF22.50 - issued by IRU




Pack of 10 units for EPD submission to Belarus
CHF45.00 - issued by IRU



Pack of 20 units for EPD submission to Belarus
CHF90.00 - issued by IRU



Order view

Product	Quantity	Unit price	Total price	Remove
Pack of 1 units for EPD submission to Belarus	<input type="text" value="2"/>	CHF5.00	CHF10.00	

Total : 2 units - CHF10.00

Delivery method

After reception of the payment, the ordered units will automatically be added to your wallet.

[< Previous](#) [Next >](#)





Шаг 3: Выберите *предпочитаемый способ оплаты*:

Product type Order details **3 Payment** 4 Confirmation

New order

Payment details

Preferred payment means


Credit card    

Bank transfer

< Previous **Next >**

Оплата кредитной картой

В случае оплаты кредитной картой, вы будете перенаправлены на сайт нашего Партнера для совершения платежа:

Secured payment 





Total amount: **EUR 110.00**

Offer: EPDBYT-00000115


Merchant: IRU, Voie Creuse 16, 1211 Geneva 20, Switzerland, christophe.richard@iru.org, +41229182742


Please select your preferred payment means:

Pay with a card

Cancel


Saferpay - powered by 

Secured payment 

Total amount: **EUR 110.00**

Offer: EPDBYT-00000115

Merchant: IRU, Voie Creuse 16, 1211 Geneva 20, Switzerland, christophe.richard@iru.org, +41229182742

Card data 

Card number * 1234 12341 234123

Valid until * 08 2019

Owner name * Name Surname

Card verification code * 392

Back Cancel **PURCHASE**

В зависимости от типа вашей кредитной карты вы сможете выбрать предпочитаемую валюту платежа:

Secured payment **IRU**

Total amount
EUR 110.00

Offer
EPDBYT-00000117

Merchant
IRU
Voie Creuse 16
1211 Geneva 20
Switzerland
christophe.richard@iru.org
+41229182742

Pay now in your national currency and you will know today what your purchase will effectively cost. **VISA**

Please select the preferred debiting currency.

✓ 15,786 JPY (Exchange rate 1 JPY = 0.006968096 EUR)

110.00 EUR

The surcharge of 3% is included in the exchange rate. I hereby confirm that I was offered the option of paying in various currencies and I have definitely decided for the currency listed above. I hereby accept the exchange rate and the definite amount in the selected currency.

The exchange rate and DCC service are provided by SIX Payment Services.

Back Cancel **NEXT**

При успешном завершении платежа вы увидите соответствующее подтверждение.

Шаг 4: В случае успешной оплаты соответствующее сообщение будет приведено:

Payment result

The order EPDBYT-00103045 has been placed. Your payment has been successfully completed.

Download the invoice

При необходимости на этом шаге можно загрузить *счет-фактуру* по данной операции.

Оплата банковским переводом

В случае оплаты банковским переводом, выберите соответствующий способ оплаты (*Шаг 3*), скачайте счет на оплату и осуществите платеж.

Шаг 4: После успешной оплаты появляется соответствующее сообщение

Order result

The order has been placed. Please proceed to payment.

Download the proforma-invoice

Банковские реквизиты указаны внизу *счета на оплату*:

**PROFORMA-INVOICE # EPDBYT-0000277**

Date of proforma-invoice: 22 January 2020

Description	Quantity	Unit Price	Amount
EPD submission to Belarus - Quantity of units: 10	1	110.00	110.00

Total due in EUR 110.00**Payment terms:**

Please proceed with payment by bank transfer to the bank details provided below (all bank charges must be borne by the payer).

Please make sure to include the following reference in your bank transfer instructions: EPDBYT-0000277.

Thank you in advance for your payment.

International Road Transport Union (IRU)
Bank UBS SA Geneva, Account CHF n°: 240-C8760824.0
SWIFT: UBSWCHZH80A - IBAN: CH57 0024 0240 C876 0824 0

Как только оплата банковским переводом будет подтверждена, юниты будут распределены, а счет-фактура будет доступна ([Поиск заказа](#)).

Поиск заказа

Детали заказа доступны в разделе [Поиск заказа](#). Незавершенный заказ можно отменить и запросить возврат средств у Национальной ассоциации.

Вы можете управлять заказами своих юнит по способу оплаты и статусу заказа:

Search orders

Status Product types EPD submission to B... Means of payment

From To

Clear Filter New Order

All
Pending
Paid
Cancelled
Approved

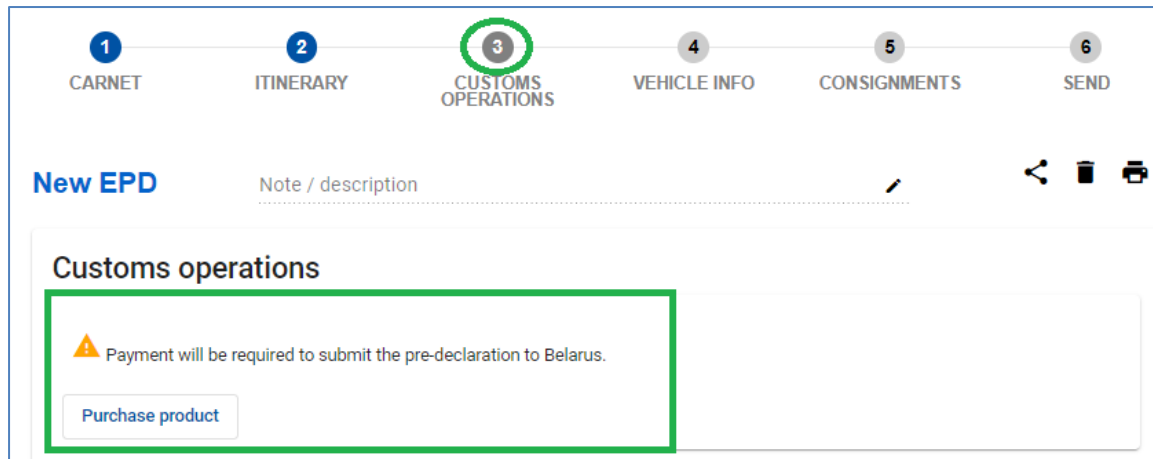
All
Credit card
Bank transfer

Order ID	Date	Status	Amount	Means of payment	Actions
EPDETG-00102967	07/10/2022	Pending		Credit card	
EPDPTG-00102966	07/10/2022	Paid		Credit card	
EPDPTG-00102965	07/10/2022	Paid		Credit card	 Cancel order
		Payment date 07/10/2022 Payment reference 128847 <ul style="list-style-type: none"> • 1 Paper TIR carnet 6-volet 			
EPDPTG-00102964	06/10/2022	Pending		Credit card	
EPDPTG-00102963	06/10/2022	Pending		Credit card	
EPDPTG-00102962	06/10/2022	Pending		Credit card	
EPDPTG-00102961	04/10/2022	Pending		Credit card	
EPDETG-00102960	04/10/2022	Pending		Credit card	
EPDBYT-00102958	03/10/2022	Approved	CHF5.00	Credit card	

После подтверждения оплаты банковским переводом юниты будут зачислены на счет, и соответствующая *счет-фактура* будет доступна. При необходимости заказ можно *отменить*.

Примечание:

- Когда вы подаете ЭПИ в Беларусь, на странице таможенных операций вы увидите предупреждающее сообщение с напоминанием о платеже. Если у вас достаточно юнитов, вы можете продолжить подачу ЭПИ, в противном случае вы можете их приобрести, нажав кнопку *Приобрести сейчас*.



- Приложение также напоминает вам об оплате на странице с краткой информацией о перевозке. Если у вас недостаточно юнитов для подачи ЭПИ в Беларусь, вы можете приобрести их, нажав [Приобрести сейчас](#).
- Если вам необходимо перенаправить ЭПИ в Беларусь, пожалуйста, обратите внимание, что **будет использован еще один юнит**.